

TOP

100



2015
A DÉL-ALFÖLDI
RÉGIÓ GAZDASÁGA

network enterprise europe

Nemzetközi szintre fejlesztené vállalkozását?

Versenyképes lenne a külpacokon?

Hatékonyabban hasznosítaná innovatív termékeit és szolgáltatásait?

Partnereket keres FP7 kutatás-fejlesztési pályázatban való részvételhez?

A Csongrád Megyei Kereskedelmi és Iparkamaránál működő Enterprise Europe Network dél-alföldi irodája széles körű, térítésmentes szolgáltatásaival megoldást kínál kérdéseire!

A világ legnagyobb és egyben az Európai Unió egyetlen vállalkozásfejlesztéssel foglalkozó hálózata magas színvonalú és sokrétű szolgáltatásaival segíti a még nem vagy csak alkalmilag exportáló cégeket, de segítséget nyújt a már exportáló kis- és középvállalkozásoknak is. Üzleti és innovációs partnerkereső szolgáltatásai révén hozzásegíti a vállalkozásokat, hogy még versenyképesebben működjenek a külpacokon. A hálózat minden magyarországi régióban megtalálható és gyakorlati támogatást nyújt a határokon átnyúló üzleti és innovációs tevékenységhez.

Szolgáltatásaink:

- személyes üzletfejlesztési és innovációs tanácsadás kiemelt témakörökben (forgalomba hozatal, pályázatok, közbeszerzés, CE -jelölés, FP7 kutatás-fejlesztési együttműködések)
- képzések, szemináriumok, üzletember-találkozók, céglátogatások, tréningek szervezése
- üzleti és innovációs partner-kereső szolgáltatás adatbázis-támogatással
- folyamatosan bővülő online szakkönyvtár
- cégre szabott közbeszerzési tenderek figyelése külpacokon

A lehetőségek világa:

A hálózat több mint 50 országban, 600 intézményben van jelen.

Ágazattól függetlenül bármely hazai vállalkozás igénybe veheti szolgáltatásait.

A kutatóktól, a kezdő vállalkozásokon, illetve vállalkozni kívánó fiatalokon át egyetemek és klaszterek is ügyfélkörének szerves részei.

Az adatbázisunkban található profilok száma már meghaladja a 15 000-et!



Üzletfejlesztés karnyújtásnyira

Ha többet szeretne tudni szolgáltatásainkról, keresse fel az Enterprise Europe Network munkatársait Szegeden, a CSMKIK székházban (Párizsi krt. 8-12.) vagy az eenszeged@csmkik.hu

e-mailen, illetve kecskeméti infópultunkban (Árpád krt. 4.) vagy az een-kecskemet@csmkik.hu címen.

Honlapunkon, a www.csmkik.hu/hu/een oldalon naprakész külpiaci információkkal várjuk.

BEVEZETŐ

A korábbi évek pozitív visszajelzései és tapasztalatai alapján közös összefogásban, tárgyilagos elemzésekkel alátámasztva, ismét elkészült a dél-alföldi régió gazdasági potenciálját bemutató „TOP 100 - A Dél-alföldi Régió Gazdasága 2015” című kiadványunk.

A legsikeresebb vállalkozások eredményeinek, a térség fejlesztési lehetőségeinek bemutatása érdekében összehangolt munka folyt a Bács-Kiskun, a Békés és a Csongrád Megye Kereskedelmi és Iparkamara, a Nemzeti Adó- és Vámhivatal Dél-alföldi Regionális Adó Főigazgatósága és Vám- és Pénzügyőri Főigazgatósága, a Központi Statisztikai Hivatal Szegedi Főosztálya, valamint az Enterprise Europe Network Dél-alföldi Irodája között. Hiszünk, hogy hiánypótló összeállításunk segítségével szolgál a gazdaság minden szereplője számára terveik előkészítésében és döntéseik meghozatalában.

Ebben az évben is helyet kaptak a kiadványban a 2014 évi társasági adóbevallások alapján elkészített elemzések, a régiós top 100, valamint a megyénkénti top 50 vállalkozások, a legnagyobb exportőr és importőr cégek számadatai, továbbá a jövedéki termékek előállításával kapcsolatos információk. Új fejezetként jelent meg az online pénztárgépek üzemeltetéséről és az Elektronikus Közúti Áruforgalom Ellenőrző Rendszerből nyert, a közúti áruszállításokról szóló elemzések.

A Központi Statisztikai Hivatal a régió gazdaságának általános helyzetértékelésével, a Dél-Alföld teljesítményének országos átlaghoz történő összevetésével mutatja be térségünk fejlődésének irányát.

Különösen most, a 2014–2020-as uniós fejlesztési ciklus idején nagyon fontos, hogy tisztában legyünk képességeinkkel, teljesítményeinkkel, ismerjük gazdaságunk jövedelmezőségi, foglalkoztatási irányszámait. Hiszen csak a folyamatos fejlődés és innováció biztosíthatja azt, hogy megyéink hosszútávra vonzó térséggé váljanak, és új nemzetközi együttműködések jöhessenek létre.

A vállalkozások időt, energiát, pénzt fordítanak minderre, kamaráink pedig szolgáltatásaikkal igyekeznek mindehhez hozzájárulni.

Megtisztelő számunkra, hogy a régió legjobb teljesítményeit nyújtó vállalkozások jelentős többsége úgy döntött, hogy vállalja adatainak nyilvánosságra hozatalát. Döntésüket példamutatónak értékeljük, és úgy gondoljuk, hogy ezzel is hozzájárulnak a piac bizalmának megszerzéséhez és fenntartásához.

Bízunk benne, hogy régióink gazdasági fejlődése tovább erősödik, és vállalkozásaink üzleti sikereiről az elkövetkezendő években is beszámolhatunk.



Gaál József elnök
Bács-Kiskun Megyei
Kereskedelmi és Iparkamara



Hódsági Tamás elnök
Békés Megyei
Kereskedelmi és Iparkamara



Nemesi Pál elnök
Csongrád Megyei
Kereskedelmi és Iparkamara



Kocsis-Nagy Zsolt
főosztályvezető
KSH Szegedi Főosztály

TARTALOMJEGYZÉK

A NAV ELEMZÉSE A RÉGIÓ GAZDASÁGÁRÓL

Az ügyfelek szolgálatában a Nemzeti Adó- és Vámhivatal	3
Alacsony beruházási kedv, növekvő külpiazi értékesítés	5
A kisadózó vállalkozások tételes adójának térnyerése	8
Top 100 vállalkozás adatai	9
Társaságiadó-bevallások elemzése – 2014	11
A dél-alföldi régió top 100 vállalkozása járásonként	19
Társaságiadó-bevallások elemzése a megyei top 50 vállalkozások körében	21
Top 50 vállalkozás Bács-Kiskun megyében	27
Top 50 vállalkozás Békés megyében	28
Top 50 vállalkozás Csongrád megyében	29
Online pénztárgépek	31
A régiós top 100 vállalkozások jelentős hányada az EKÁER rendszerben	32
A régió import/export forgalmának bemutatása	33
A vámkezelő helyek forgalmának bemutatása	34
Vámkezelő helyek bemutatása	35
A megyei top 30 vállalkozás az export- és importvámeljáráások statisztikai értékének tekintetében	37
Top 30 exportőr	39
Top 30 importőr	42
Alkoholtermék-előállítás a Dél-Alföldön	45
A közúti árufuvarozási, személyszállítási tevékenységhez kapcsolódó jövedékiadó-visszaigénylések alakulása a Dél-Alföldön	49
Módszertan	51

A KÖZPONTI STATISZTIKAI HIVATAL ELEMZÉSE A RÉGIÓRÓL

A Dél-Alföld általános gazdasági helyzete	52
Módszertan	59

KAMARÁK A VÁLLALKOZÁSOKÉRT

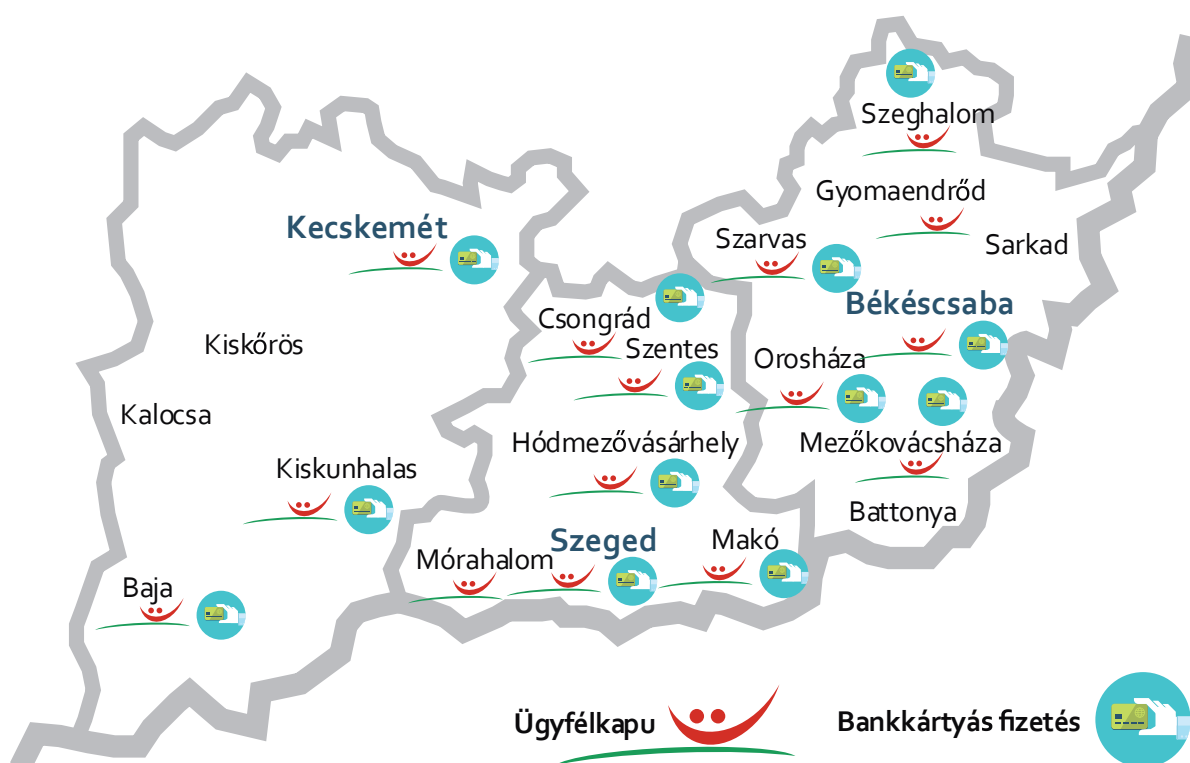
A kamarák szerepe az üzleti forgalom biztonságának megteremtésében	61
Beszállítófejlesztés kamarai eszközökkel	63
Építse vállalkozását a kamarai szolgáltatások segítségével!	64

A NAV ELEMZÉSE A RÉGIÓ GAZDASÁGÁRÓL

AZ ÜGYFELEK SZOLGÁLATÁBAN A NEMZETI ADÓ- ÉS VÁM HIVATAL

A Nemzeti Adó- és Vámhivatal az elmúlt években egyre inkább arra törekedett, hogy ügyfélcentrikus, szolgáltatói arculatát is bemutassa az adózóknak. Ennek érdekében számos intézkedés, technikai újítás történt. A cél az ügyfelek számára kényelmesebb ügyfélkapcsolati megoldásokat nyújtó szolgáltatások bevezetése, illetve a már jól bevált, meglévő szolgáltatások bővítése, egyszerűsítése, modernizálása.

Ügyfélszolgálatok a dél-alföldi régióban



Az érdeklődők jelenleg vagy a honlap – www.nav.gov.hu – információi segítségével tájékozódhatnak, vagy postai úton, telefonon, e-mailben, illetve személyesen vehetik fel a kapcsolatot a hivatal munkatársaival. A honlap nyújtotta segítségén kívül – vagy éppen annak alapján – az adózók továbbra is szívesen intézik adóügyeiket személyesen. A dél-alföldi régió 3 megyeszékhelyén, illetve 16 kirendeltségén várják a hivatal munkatársai az ügyfeleket a hét minden munkanapján.

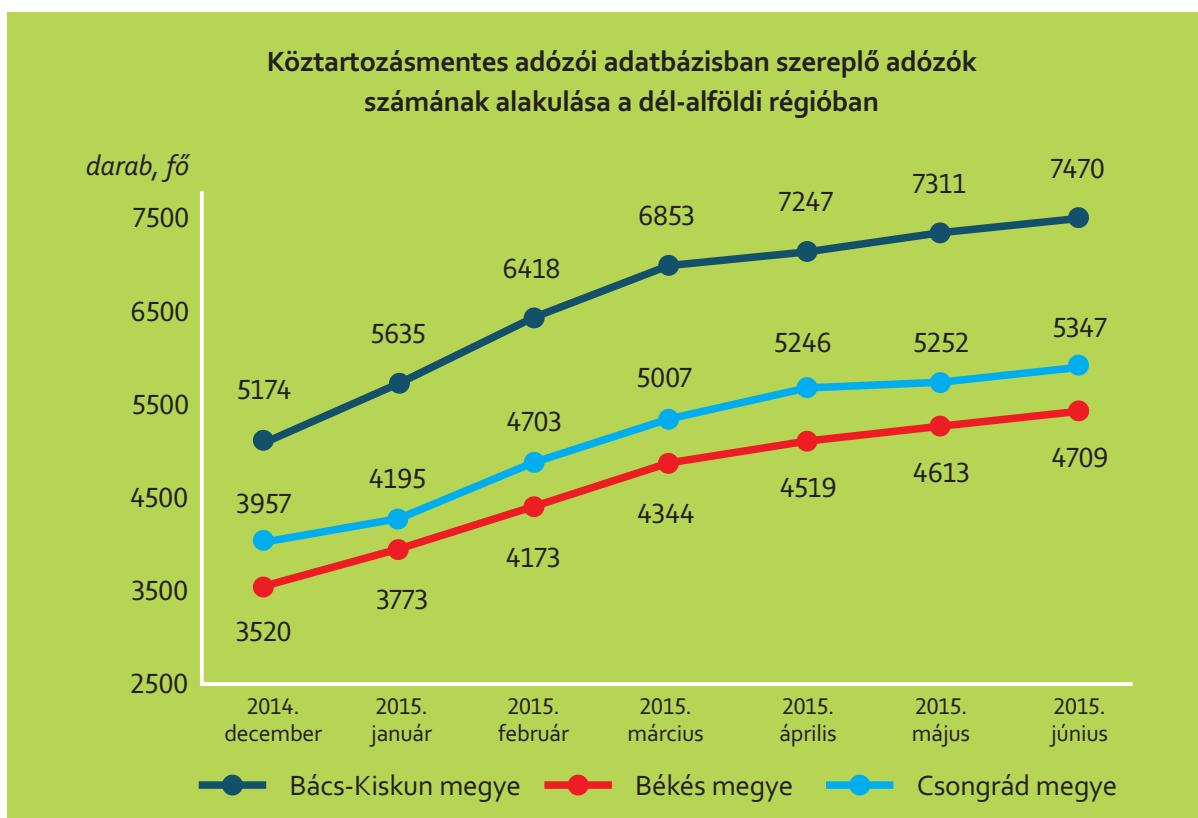
A régió központi ügyfélszolgálatain 2015 első hat hónapjában a 225 ezret is meghaladta azon adózók száma, akik személyesen kértek tájékoztatást. Az ügyfeleknek lehetőségük nyílik arra is, hogy az interneten előre lefoglalják a nekik legmegfelelőbb időpontot az ügyfélfogadási időn belül, így várakozási idő nélkül intézhetik adóügyeiket.

Az Általános Tájékoztató Rendszeren (TCC) keresztül a 06-40/424242-es telefonszámon, valamint e-mailen az ügyfelek egyedi azonosítás nélkül, irányítószám megadásával az adóhatóság hatáskörébe tartozó egyes adójogszabályok értelmezésével, a bevallások, adatszolgáltatások kitöltésével, tartalmával, az adókötelezettség teljesítésével és az adóeljárás ügyekkel kapcsolatban tehetik fel kérdéseiket.

Az Ügyfél-tájékoztatási és Ügyintéző Rendszer (ÜCC) a személyes jelenlét nélküli azonosítást követően konkrét kérdések telefonos intézésének lehetőségét biztosítja. Az így intézhető ügyek folyamatosan bővülnek: **2015. január 1-jétől már az alábbiakat is el lehet intézni:**

- az Art. 16. § (4) bekezdése szerinti (biztosított bejelentés) kötelezettséggel összefüggésben a munkáltató vagy a kifizető által hibásan benyújtott bejelentő és változásbejelentő adatlap javítása,
- hibásan benyújtott átvezetési kérelem javítása,
- személyijövedelemadó-tartozás rendezését követő kiutalás az önkéntes kölcsönös biztosító pénztárának, nyugdíj-előtakarékossági számlára, nyugdíj-biztosítási számlára,
- adófolyószámlával kapcsolatos észrevétel,
- egyedi tájékoztatás az adózót érintő fizetési kötelezettségről, köztartozásról, az adózó hibás bevallásáról, az adózó által elmulasztott bevallások miatt kiszabott mulasztási bírságról,
- adóazonosító jelről igazolás kiállítása, levelezési cím rögzítése.

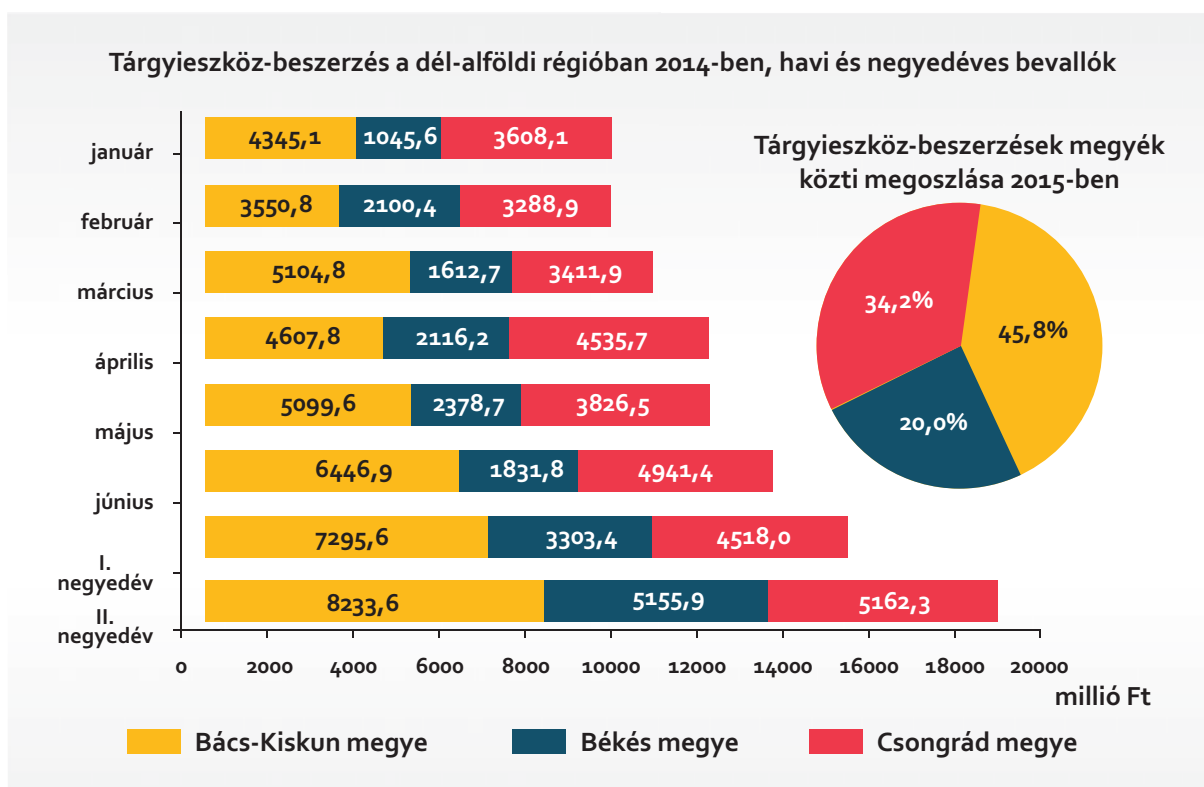
Az állampolgárok kényelmét szolgálja az is, hogy a régió több településén lehet *bankkártyával is fizetni*.



A NAV honlapján 2009. február 10-e óta a mindenki számára hozzáférhető köztartozásmentes adózói adatbázis az állami adóhatóság által vezetett közhiteles nyilvántartás, amely igazolja, hogy az adatbázisban szereplő adózó megfelel a jogszabályi feltételeknek, azaz köztartozásmentes adózónak minősül. Magánszemélyek is kérhetik felvételüket az adatbázisba 2013. január 1-je óta. A köztartozásmentes adózói adatbázisban szereplést a tartozásmentesség igazolásaként fogadják el minden olyan esetben, ha jogszabály írja elő nemleges adóigazolás vagy együttes adóigazolás benyújtását. A dél-alföldi régióban 2014. december 31-én 12 651 adózó szerepelt az adatbázisban, számuk 2015 júniusára 4875-tel bővült.

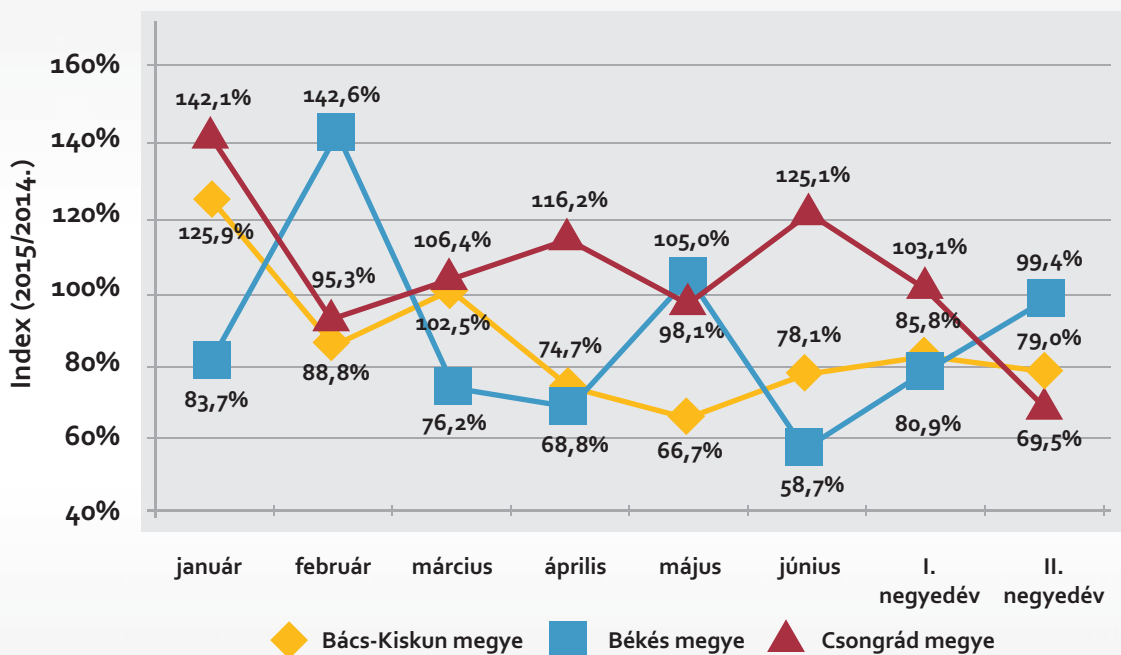
ALACSONY BERUHÁZÁSI KEDV, NÖVEKVŐ KÜLPIACI ÉRTÉKESÍTÉS

A régióban zajló **beruházásokról** leginkább az áfabevallás **tárgyieszköz-beszerezés** sora alapján lehet képet kapni. 2015. év első félévében a dél-alföldi régió havi és negyedéves bevallói összesen 97,5 milliárd forint tárgyieszköz-beszerezésről adtak számot, ez az érték azonban mindössze 89,7 százaléka a megelőző év ugyanezen időszaki összegének. A megyék közül Csongrádban tapasztalható némi növekedés (1,6 százalék), míg Békésben és Bács-Kiskunban is jelentős volt a visszaesés mértéke (13,4 százalék, illetve 16,4 százalék). A régión belül Bács-Kiskun megye képviseli a legnagyobb részarányt, bár a bázishoz képest a fenti folyamatok következtében némileg alacsonyabb lett a részesedése.

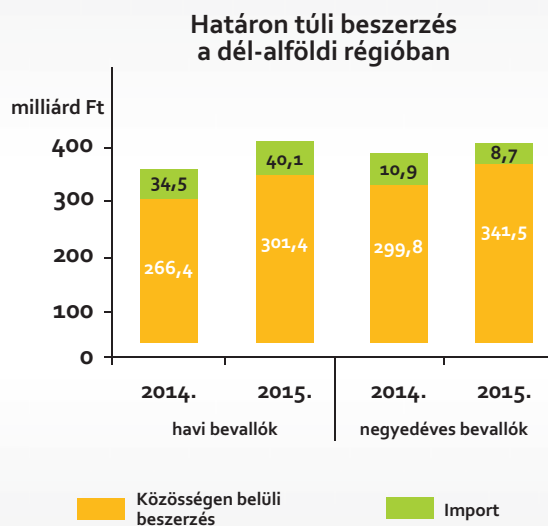
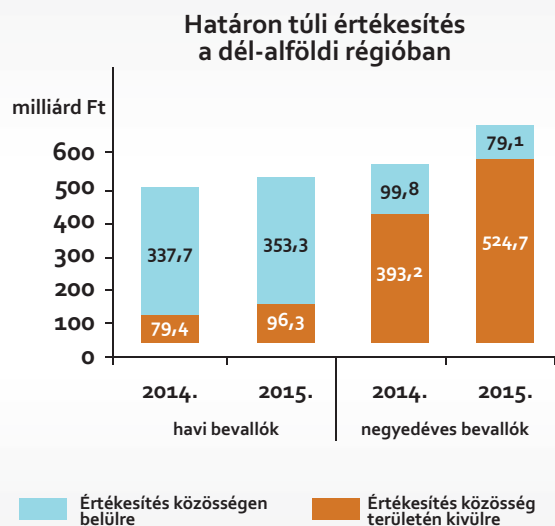


A tárgyieszköz-beszerezésekre fordított összeg éven belül a havi bevallóknál hónapról hónapra egyre nagyobb lett, valamint a negyedéves bevallóknál is emelkedett a második negyedévben az elsőhöz képest. Ezzel szemben a bázishoz viszonyított növekedések elég hektikusan változtak mind a havi, mind a negyedéves bevallóknál; minden megyében előfordult egy-egy kiugró hónap, amikor akár a 40 százalékot is meghaladta az emelkedés mértéke, de a csökkenés is elért hasonló nagyságrendeket.

Tárgyeszköz-beszerezések változása a dél-alföldi régióban, havi és negyedéves bevallók



Export és import



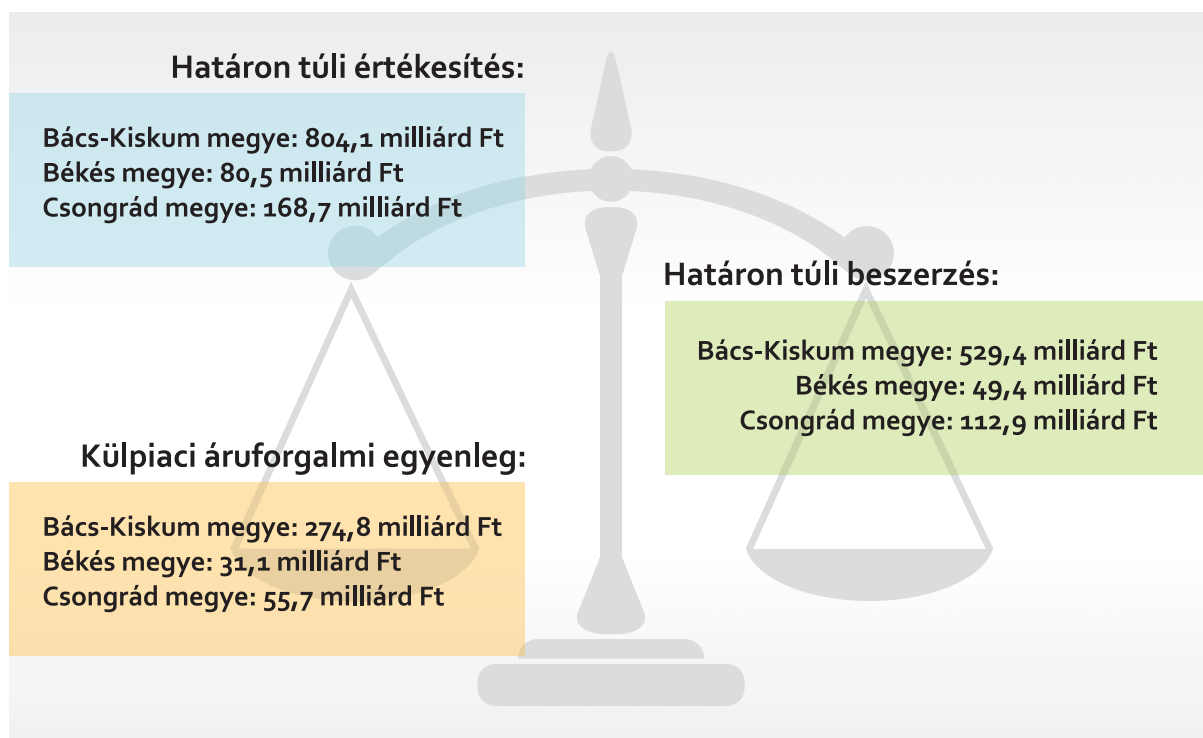
A régióban működő havi és negyedéves bevallók 2015. év első féléves **határon túli értékesítésének** összege 1053,3 milliárd forintot tett ki, ami 15,7 százalékkal magasabb a bázisnál. Ezen belül a közösség területén kívülre irányuló értékesítés mindkét bevallói körben emelkedett, összesen 31,4 százalékkal. A közösségi értékesítések összege némileg alatta maradt az előző év ugyanezen időszakáénak, amit a negyedéves bevallóknál tapasztalható 20,8 százalékos csökkenés okozott. Mindeközben a havi bevallók közösségi értékesítése kismértékben (4,6 százalékkal) emelkedett.

A régióon belül a határon túli értékesítések 76,3 százalékát Bács-Kiskun megye vállalkozásai vállották, míg Csongrád megye 16,1 százalékot, Békés megye 7,6 százalékot képvisel.

A **külpiaci beszerzések** értéke az első félévben összesen 691,7 milliárd forint volt, kisebb növekedési dinamikát (13,1 százalék) mutatva a határon túli értékesítésekhez viszonyítva. A külpiaci beszerzések 92,9 százaléka a közösség területét érinti, és értéke 13,5 százalékkal magasabb az előző évinél. A minimális részarányt képviselő import 7,4 százalékkal növekedett. Az összes külpiaci beszerzés megyék közti megoszlása hasonló az értékesítésekénél tapasztaltakhoz. Bács-Kiskun megye részaránya 76,5 százalék, Békés megyéé 7,1 százalék, Csongrád megye részesedése 16,4 százalék.

Régióonk külpiaci forgalmára jellemző tehát, hogy az értékesítések elsősorban a közösség területén kívülre irányulnak (59,0 százalék), míg a beszerzések főként a közösséget érintik.

A határon túli értékesítések és a külpiaci beszerzések különbözeteként számított **külpiaci áruforgalmi egyenleg** 2015 első félévében pozitív szaldót mutat: 361,6 milliárd forint, mely a fenti folyamatok eredményeként 21,2 százalékkal meghaladja a bázist. A többletet a Bács-Kiskun megyei 32,7 százalékos emelkedés generálta, ugyanis Békésben és Csongrádban is lefelé mozdult el az egyenleg: mindkét megyében 4,8 százalékkal csökkent.



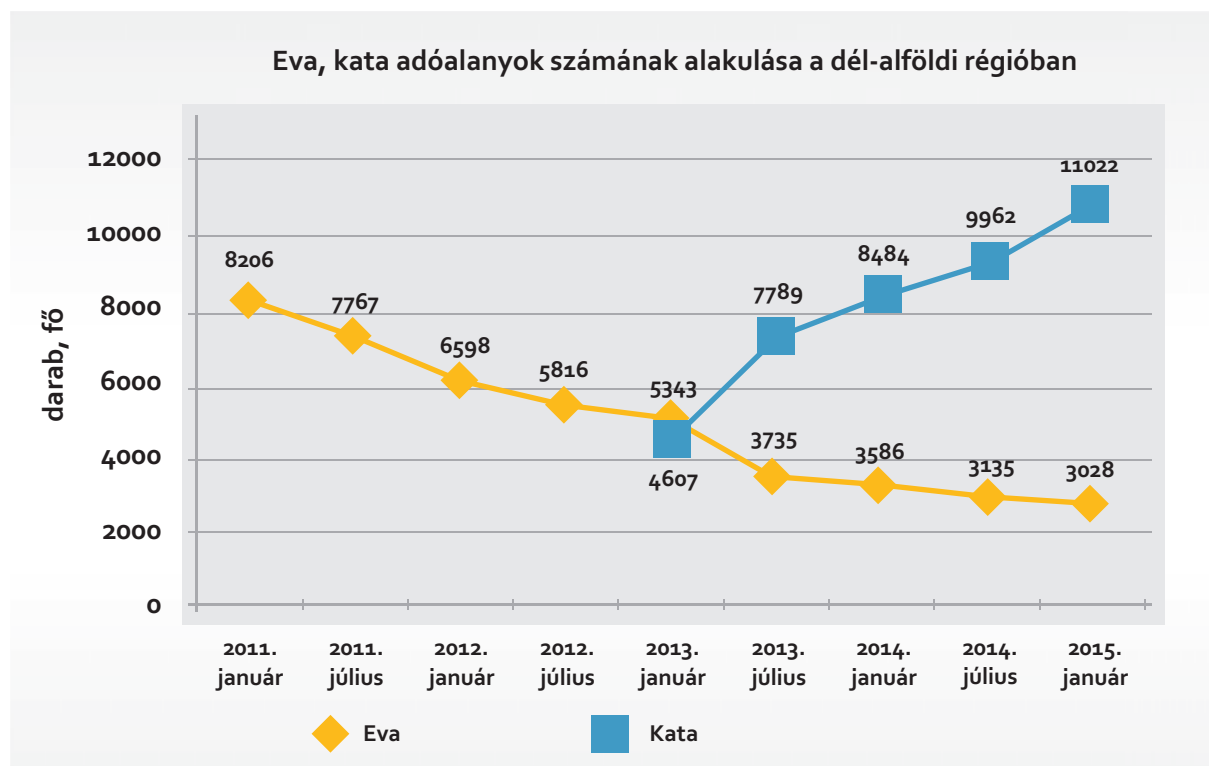
A KISADÓZÓ VÁLLALKOZÁSOK TÉTELES ADÓJÁNAK TÉRNYERÉSE

Az adózók – teljes joggal – a kisebb adóterhelésű adózási módokat részesítik előnyben, amit hűen tükröz az egyes adózási típusokat választó adóalanyok számának alakulása is. Az egyszerűsített vállalkozói adózást (továbbiakban: eva) választók száma – a régióban és országosan is – évek óta folyamatosan csökken: a Dél-Alföldön a 2011. évi 8 ezerről 3 ezerre esett vissza. Ezt ellensúlyozza a kisadózó vállalkozások tételes adóját (továbbiakban: kata) választók számának erőteljes növekedése. 2014 végén már több mint 11 ezer katás adózót tartottunk nyilván a régióban.

Mindkét adónem esetén a bevallásokban szereplő kötelezettségek szignifikánsan követik az adott adóalanszám alakulását.

Néhány gondolat az adózási módok választásáról: egyre nagyobb árbevétel elérésekor egyre alacsonyabb az a költséghányad, amelyiknél még érdemes az evát választani a társasági adóval, illetve a vállalkozói személyi jövedelemadóval szemben.

A kata kétségtelenül előnyösebb az evánál, mivel 1 fő bejelentett főállású kisadózó után éves szinten 600 ezer forint adófizetési kötelezettség keletkezik, mely annál kedvezőbb adómértéket eredményez, minél közelebb van az adott vállalkozás bevétele az éves 6 millió forintos bevételi értékhatárhoz. Az evát jelenleg elsősorban az alacsony költséghányaddal rendelkező, alkalmazottat nem foglalkoztató, munkaviszonnyal rendelkező kisvállalkozóknak érdemes választani, akiknek árbevétele nem rendszeres és várhatóan nem haladja meg éves szinten a 30 millió forintot.



Top 100 vállalkozás a dél-alföldi régióban 1–50.

Sorrend a 2014. évi nettó árbevétel alapján	Név	Székhely	Fő tevékenység	Nettó árbevétel (millió forint)			Export (millió forint)		
				2013. év	2014. év	Index(%)	2013. év	2014. év	Index(%)
1.	Mercedes-Benz Manufacturing Hungary Kft.	Kecskemét	Közúti gépjárművek gyártása	622 397	884 435	142,1%	620 243	881 619	142,1%
2.	GDF SUEZ Energia Magyarország Zrt.	Szeged	Gázkereskedelem	184 260	136 458	74,1%	1 693	736	43,4%
3.	EDF DÉMÁSZ Zrt.	Szeged	Villamosenergia-kereskedelem	123 600	103 293	83,6%	4 022	1 127	28,0%
4.	Duna Aszfalt Kft.	Tiszakécske	Út, autópálya építése	54 073	86 522	160,0%	274	-	-
5.	Axiál Kft.	Baja	Egyéb gépjármű-kereskedelem	58 770	77 542	131,9%	4 878	6 014	123,3%
6.	n.ny.	n.ny.	n.ny.	n.ny.	n.ny.	-	n.ny.	n.ny.	-
7.	Pick Szeged Zrt.	Szeged	Hús-, baromfihús-készítmények gyártása	64 195	68 474	106,7%	20 224	20 992	103,8%
8.	ContiTech Fluid Automotive Hungária Kft.	Makó	Gumiabroncsok, gumitömlők gyártása	41 598	50 113	120,5%	39 882	47 994	120,3%
9.	Hansa-Kontakt Kft.	Szeged	Élelmiszer, ital, dohányúru vegyes nagykereskedelme	48 884	50 106	102,5%	209	265	126,7%
10.	n.ny.	n.ny.	n.ny.	n.ny.	n.ny.	-	n.ny.	n.ny.	-
11.	GDF SUEZ Energia Holding Hungary Zrt.	Szeged	Vagyonkezelés (holding)	4 053	48 735	1202,4%	-	1 198	-
12.	EDF DÉMÁSZ Hálózati Kft.	Szeged	Villamosenergia-elosztás	46 705	48 161	103,1%	-	-	-
13.	ContiTech Rubber Industrial Kft.	Szeged	Egyéb gumitermékek gyártása	40 784	46 131	113,1%	35 287	41 341	117,2%
14.	n.ny.	n.ny.	n.ny.	n.ny.	n.ny.	-	n.ny.	n.ny.	-
15.	Hungerit Zrt.	Szentés	Baromfihús feldolgozása, tartósítása	43 538	44 426	102,0%	20 196	18 490	91,6%
16.	Givaudan Hungary Kft.	Makó	M.n.s. egyéb élelmiszerek gyártása	15 128	39 025	258,0%	n.ny.	n.ny.	-
17.	Phoenix Mecano Kft.	Kecskemét	Egyéb műanyag termékek gyártása	37 912	37 958	100,1%	35 836	36 057	100,6%
18.	n.ny.	n.ny.	n.ny.	n.ny.	n.ny.	-	n.ny.	n.ny.	-
19.	Knorr-Bremse Fékrendszerek Kft.	Kecskemét	Közúti járművek járműmotor-alkatrészeinek gyártása	39 837	34 203	85,9%	38 641	32 951	85,3%
20.	KÉSZ Építő Zrt.	Szeged	Építési projektek szervezése	35 531	34 053	95,8%	6 255	8 731	139,6%
21.	Gallicoop Zrt.	Szarvas	Baromfihús feldolgozása, tartósítása	32 100	33 616	104,7%	11 785	13 147	111,6%
22.	n.ny.	n.ny.	n.ny.	n.ny.	n.ny.	-	n.ny.	n.ny.	-
23.	n.ny.	n.ny.	n.ny.	n.ny.	n.ny.	-	n.ny.	n.ny.	-
24.	Alföld Pro-Coop Zrt.	Kecskemét	Élelmiszer, ital, dohányúru vegyes nagykereskedelme	25 853	25 853	100,0%	-	2	-
25.	Tabán Trafik Zrt.	Hódmezővásárhely	Dohányúru nagykereskedelme	22 188	23 857	107,5%	-	-	-
26.	n.ny.	n.ny.	n.ny.	n.ny.	n.ny.	-	n.ny.	n.ny.	-
27.	Bosal Hungary Kft.	Kecskemét	Gépjármű-karosszériák, pótkocsik gyártása	14 460	22 738	157,3%	13 337	21 567	161,7%
28.	Legrand Zrt.	Szentés	Áramelosztó, -szabályozó készülékek gyártása	21 272	22 225	104,5%	17 371	17 897	103,0%
29.	Mogyi Kft.	Csávoly	Egyéb gyümölcs-, zöldségfeldolgozás, -tartósítás	23 390	22 159	94,7%	10 677	10 635	99,6%
30.	Villeroy & Boch Magyarország Kft.	Hódmezővásárhely	Egészségügyi kerámia gyártása	17 212	20 264	117,7%	14 239	16 990	119,3%
31.	Fornetti Kft.	Kecskemét	Tartósított lisztes áruk gyártása	15 117	19 953	132,0%	2 728	6 490	237,9%
32.	Freudenberg Simmerringe Kft.	Kecskemét	Egyéb gumitermékek gyártása	17 390	19 930	114,6%	17 226	19 659	114,1%
33.	Univer-Product Zrt.	Kecskemét	Fűszerek, ételízesítők gyártása	16 679	17 720	106,2%	2 605	2 632	101,0%
34.	Autóflex-Knott Kft.	Kecskemét	Gépjármű-karosszériák, pótkocsik gyártása	15 778	17 400	110,3%	14 391	16 206	112,6%
35.	CabTec Kft.	Kecskemét	Szerelvények gyártása	14 882	16 773	112,7%	14 450	16 192	112,1%
36.	STI Petőfi Nyomda Kft.	Kecskemét	Papír csomagolóeszközök gyártása	13 888	15 576	112,2%	5 802	7 385	127,3%
37.	MA-KA Takarmánykeverő és Forgalmazó Kft.	Szentés	Haszonállat-eledelek gyártása	9 553	14 922	156,2%	203	1 159	569,8%
38.	ÉGÁZ-DÉGÁZ Földgázelosztó Zrt.	Szeged	Gázelosztás	18 343	14 774	80,5%	-	-	-
39.	Pannon Lúd Kft.	Kiskunhalas	Baromfihús feldolgozása, tartósítása	15 981	14 287	89,4%	4 799	4 869	101,5%
40.	n.ny.	n.ny.	n.ny.	n.ny.	n.ny.	-	n.ny.	n.ny.	-
41.	Protokon Kft.	Kiskőrös	Sportszergyártás	11 165	13 773	123,4%	8 415	10 297	122,4%
42.	Hódút Freeway Kft.	Tiszakécske	M.n.s. egyéb nemfém ásványi termékek gyártása	3 989	13 563	340,0%	-	-	-
43.	Hovány Kft.	Kecskemét	Személygépjármű-, könnyűgépjármű-kereskedelem	9 453	13 271	140,4%	3 515	1 434	40,8%
44.	Guardian Orosháza Korlátolt Felelősségű Társaság	Orosháza	Síkvéggyártás	375	13 182	3513,3%	280	9 989	3562,3%
45.	n.ny.	n.ny.	n.ny.	n.ny.	n.ny.	-	n.ny.	n.ny.	-
46.	n.ny.	n.ny.	n.ny.	n.ny.	n.ny.	-	n.ny.	n.ny.	-
47.	n.ny.	n.ny.	n.ny.	n.ny.	n.ny.	-	n.ny.	n.ny.	-
48.	Mondi Békéscsaba Kft.	Békéscsaba	Műanyag csomagolóeszközök gyártása	11 420	11 815	103,5%	7 898	8 652	109,5%
49.	n.ny.	n.ny.	n.ny.	n.ny.	n.ny.	-	n.ny.	n.ny.	-
50.	Hirschmann Car Communication Kft.	Békéscsaba	Híradástechnikai berendezések gyártása	8 797	11 196	127,3%	6 517	7 944	121,9%

Üzemi eredmény (millió forint)			Adózás előtti eredmény (millió forint)			Befektetett eszközök (millió forint)			Saját tőke (millió forint)			Tárgyévi beruházás aktívált értéke (millió forint)			Létszám (fő)		
2013. év	2014. év	Index (%)	2013. év	2014. év	Index (%)	2013. év	2014. év	Index (%)	2013. év	2014. év	Index (%)	2013. év	2014. év	Index (%)	2013. év	2014. év	Index (%)
24 004	25 805	107,5%	19 859	20 118	101,3%	234 118	242 164	103,4%	63 568	67 418	106,1%	n.ny.	n.ny.	-	3 119	3 428	109,9%
-998	-2 361	-	118	-771	-	3 384	2 843	84,0%	19 487	15 715	80,6%	232	11	4,7%	302	208	68,9%
2 127	4 555	214,1%	2 779	4 906	176,6%	121 920	118 192	96,9%	122 016	118 529	97,1%	924	606	65,6%	561	495	88,2%
4 021	8 672	215,7%	4 387	8 028	183,0%	3 246	4 656	143,4%	4 458	6 028	135,2%	1 002	2 575	257,1%	336	362	107,7%
n.ny.	n.ny.	-	n.ny.	n.ny.	-	11 380	11 990	105,4%	18 485	19 405	105,0%	4 924	4 676	95,0%	573	633	110,5%
n.ny.	n.ny.	-	n.ny.	n.ny.	-	n.ny.	n.ny.	-	n.ny.	n.ny.	-	n.ny.	n.ny.	-	n.ny.	n.ny.	-
1 877	2 358	125,7%	1 808	2 243	124,1%	15 034	15 022	99,9%	14 672	16 767	114,3%	0	1 287	-	2 727	2 783	102,1%
3 072	3 636	118,3%	3 521	4 428	125,8%	9 106	9 379	103,0%	19 951	23 585	118,2%	1 971	1 306	66,3%	1 551	1 591	102,6%
926	894	96,5%	933	933	100,0%	375	1 189	316,7%	2 494	2 796	112,1%	59	-	-	223	299	134,1%
n.ny.	n.ny.	-	n.ny.	n.ny.	-	n.ny.	n.ny.	-	n.ny.	n.ny.	-	n.ny.	n.ny.	-	n.ny.	n.ny.	-
-98	1 791	-	-11 660	-2 122	181,8%	345	956	277,1%	47	924	1981,6%	21	156	739,6%	151	183	121,2%
5 594	5 807	103,8%	4 693	5 597	119,3%	149 573	148 356	99,2%	116 054	120 737	104,0%	7 255	4 657	64,2%	154	622	403,9%
11 022	13 123	119,1%	11 745	14 591	124,2%	10 923	11 095	101,6%	41 871	53 723	128,3%	n.ny.	n.ny.	-	505	550	108,9%
n.ny.	n.ny.	-	n.ny.	n.ny.	-	n.ny.	n.ny.	-	n.ny.	n.ny.	-	n.ny.	n.ny.	-	n.ny.	n.ny.	-
393	1 399	355,7%	329	824	250,7%	14 046	16 630	118,4%	10 717	12 495	116,6%	900	2 853	317,0%	1 610	1 602	99,5%
n.ny.	n.ny.	-	n.ny.	n.ny.	-	n.ny.	n.ny.	-	n.ny.	n.ny.	-	n.ny.	n.ny.	-	n.ny.	n.ny.	-
371	-34	-	69	-284	-	9 038	10 138	112,2%	3 353	3 902	116,4%	2 962	570	19,2%	1 028	997	97,0%
n.ny.	n.ny.	-	n.ny.	n.ny.	-	n.ny.	n.ny.	-	n.ny.	n.ny.	-	n.ny.	n.ny.	-	n.ny.	n.ny.	-
6 322	2 435	38,5%	6 496	3 172	48,8%	11 270	10 897	96,7%	14 487	13 136	90,7%	6 618	916	13,8%	774	826	106,7%
1 017	917	90,2%	1 099	1 032	93,9%	1 547	1 804	116,6%	4 105	4 630	112,8%	256	58	22,5%	118	121	102,5%
777	1 876	241,5%	959	1 721	179,4%	3 856	4 355	112,9%	5 833	6 453	110,6%	348	1 026	294,8%	636	639	100,5%
n.ny.	n.ny.	-	n.ny.	n.ny.	-	n.ny.	n.ny.	-	n.ny.	n.ny.	-	n.ny.	n.ny.	-	n.ny.	n.ny.	-
n.ny.	n.ny.	-	n.ny.	n.ny.	-	n.ny.	n.ny.	-	n.ny.	n.ny.	-	n.ny.	n.ny.	-	n.ny.	n.ny.	-
30	11	37,9%	39	31	80,8%	884	873	98,7%	2 052	2 075	101,2%	18	61	333,4%	121	121	100,0%
186	549	295,0%	124	341	275,2%	1 386	1 279	92,3%	822	1 152	140,1%	12	21	166,4%	99	83	83,8%
n.ny.	n.ny.	-	n.ny.	n.ny.	-	n.ny.	n.ny.	-	n.ny.	n.ny.	-	n.ny.	n.ny.	-	n.ny.	n.ny.	-
343	1 566	457,0%	189	1 457	769,9%	3 510	3 698	105,4%	2 389	3 901	163,3%	748	909	121,5%	324	412	127,2%
n.ny.	n.ny.	-	n.ny.	n.ny.	-	3 589	4 803	133,8%	5 866	6 098	104,0%	675	948	140,4%	479	479	100,0%
2 184	1 670	76,4%	1 791	1 629	90,9%	4 450	5 462	122,8%	11 384	12 114	106,4%	625	387	62,0%	417	428	102,6%
256	231	90,2%	590	503	85,2%	4 690	3 948	84,2%	13 285	13 759	103,6%	289	371	128,4%	887	841	94,8%
1 168	1 308	112,0%	959	1 124	117,3%	5 722	6 097	106,6%	6 000	6 031	100,5%	1 197	1 234	103,1%	575	649	112,9%
715	716	100,2%	758	671	88,4%	3 513	3 771	107,3%	2 319	3 006	129,6%	806	675	83,7%	538	557	103,5%
917	1 130	123,3%	681	907	133,3%	6 698	9 566	142,8%	6 230	6 724	107,9%	327	3 090	945,1%	581	589	101,4%
374	87	23,4%	534	365	68,4%	3 326	3 534	106,2%	1 751	2 146	122,5%	400	486	121,5%	189	192	101,6%
344	409	119,1%	225	124	55,1%	1 244	1 717	138,0%	1 712	1 929	112,7%	350	471	134,8%	659	659	100,0%
546	893	163,3%	599	1 034	172,6%	2 751	2 588	94,1%	6 842	7 003	102,3%	141	312	220,3%	384	382	99,5%
158	439	278,8%	7	299	4587,0%	2 209	2 528	114,5%	868	1 194	137,6%	318	496	155,9%	29	42	144,8%
-16 466	-1 270	192,3%	-17 293	-2 639	184,7%	60 059	58 540	97,5%	40 504	37 865	93,5%	1 989	1 560	78,4%	552	501	90,8%
24	145	604,8%	-45	115	-	1 992	1 889	94,8%	681	806	118,5%	n.ny.	52	-	111	101	91,0%
n.ny.	n.ny.	-	n.ny.	n.ny.	-	n.ny.	n.ny.	-	n.ny.	n.ny.	-	n.ny.	n.ny.	-	n.ny.	n.ny.	-
2 459	3 757	152,8%	2 357	4 145	175,9%	1 081	1 957	181,1%	3 245	5 348	164,8%	145	260	179,0%	241	291	120,7%
467	1 198	256,2%	468	1 188	254,0%	174	821	472,4%	233	538	231,2%	143	789	551,3%	24	37	154,2%
328	483	147,1%	224	398	177,8%	2 741	2 935	107,0%	2 094	2 895	138,2%	389	300	77,0%	90	89	98,9%
-96	919	-	-442	722	-	17 660	4 412	25,0%	4 345	7 434	171,1%	-	74	-	24	218	908,3%
n.ny.	n.ny.	-	n.ny.	n.ny.	-	n.ny.	n.ny.	-	n.ny.	n.ny.	-	n.ny.	n.ny.	-	n.ny.	n.ny.	-
n.ny.	n.ny.	-	n.ny.	n.ny.	-	n.ny.	n.ny.	-	n.ny.	n.ny.	-	n.ny.	n.ny.	-	n.ny.	n.ny.	-
n.ny.	n.ny.	-	n.ny.	n.ny.	-	n.ny.	n.ny.	-	n.ny.	n.ny.	-	n.ny.	n.ny.	-	n.ny.	n.ny.	-
1 253	891	71,1%	993	847	85,3%	4 979	5 737	115,2%	2 771	3 579	129,2%	1 185	2 028	171,1%	176	202	114,8%
n.ny.	n.ny.	-	n.ny.	n.ny.	-	n.ny.	n.ny.	-	n.ny.	n.ny.	-	n.ny.	n.ny.	-	n.ny.	n.ny.	-
372	471	126,8%	329	501	152,1%	1 123	1 160	103,3%	2 711	3 194	117,8%	191	118	61,9%	462	455	98,5%

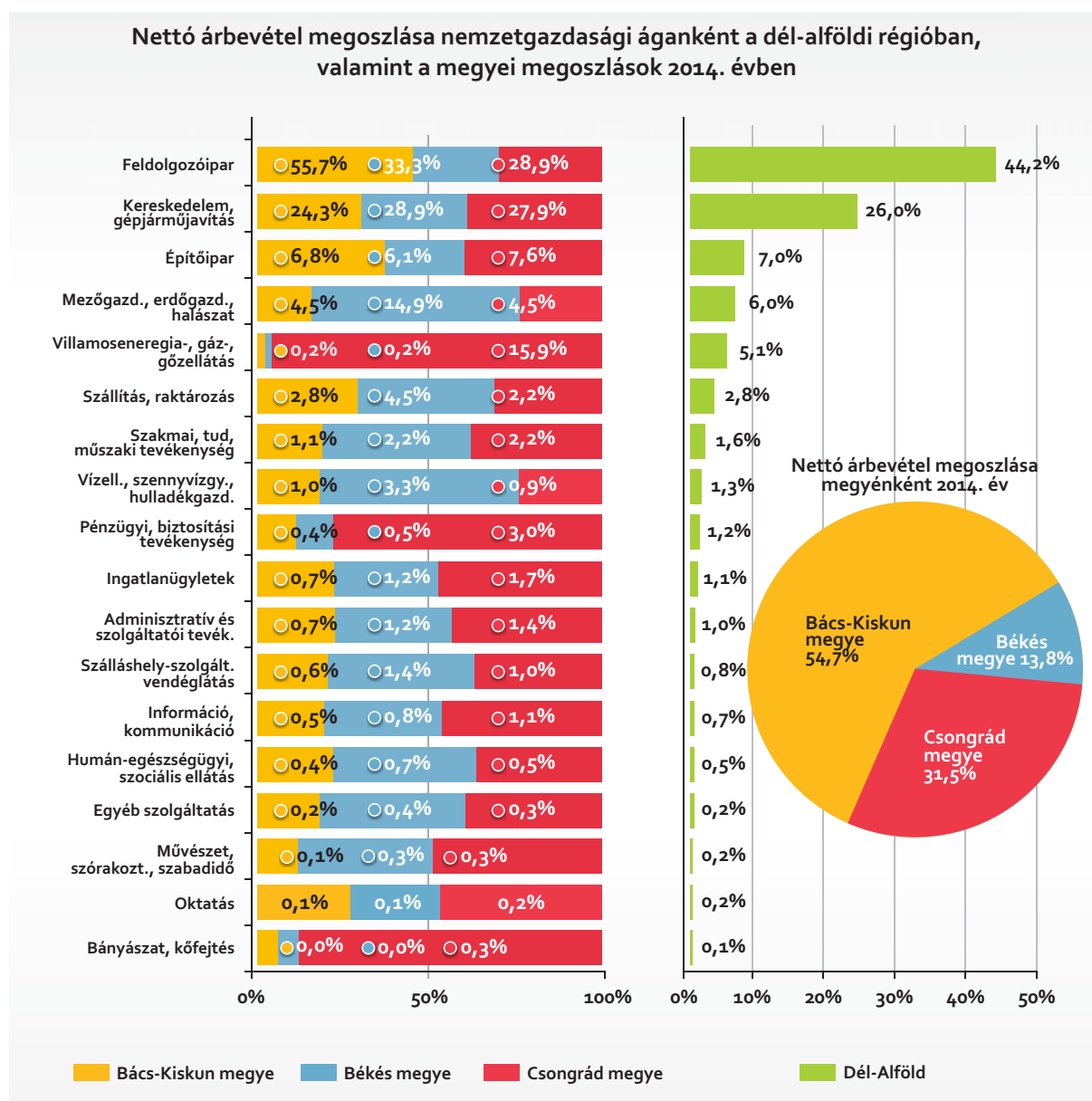
Top 100 vállalkozás a dél-alföldi régióban 51–100.

Sorrend a 2014. évi nettó árbevétel alapján	Név	Székhely	Fő tevékenység	Nettó árbevétel (millió forint)			Export (millió forint)		
				2013. év	2014. év	Index(%)	2013. év	2014. év	Index(%)
51.	Merkbau Kft.	Kiskunhalas	Lakó- és nem lakóépületek építése	8 082	10 980	135,8%	75	577	765,9%
52.	IBV Hungária Kft.	Kiskunfélegyháza	Villamos világítóeszközök gyártása	10 354	10 809	104,4%	9 882	10 257	103,8%
53.	Anthera Kft.	Városföld	Vegyí áru nagykereskedelme	10 444	10 800	103,4%	-	-	-
54.	n.ny.	n.ny.	n.ny.	n.ny.	n.ny.	-	n.ny.	n.ny.	-
55.	Bács-Tak Kft.	Mélykút	Baromfityénésztés	12 302	10 623	86,4%	-	-	-
56.	Alföldvíz Zrt.	Békéscsaba	Víztermelés, -kezelés, -ellátás	6 729	10 593	157,4%	1	1	103,2%
57.	Integrál Zrt.	Kiskunfélegyháza	Baromfihús feldolgozása, tartósítása	10 358	10 451	100,9%	5 744	5 857	102,0%
58.	Kecskeméti Konzerv Kft.	Kecskemét	Egyéb gyümölcs-, zöldségfeldolgozás, -tartósítás	10 843	10 419	96,1%	9 724	9 546	98,2%
59.	Soltút Kft.	Solt	Út, autópálya építése	6 003	10 302	171,6%	-	-	-
60.	Univer-Coop Zrt.	Kecskemét	Élelmiszer jellegű bolti vegyes kis-kereskedelem	10 142	10 259	101,2%	-	-	-
61.	n.ny.	n.ny.	n.ny.	n.ny.	n.ny.	-	n.ny.	n.ny.	-
62.	Andritz Kft.	Tiszakécske	Motor-, turbinagyártás (kivéve: légi, közúti jármű-motor)	9 852	9 765	99,1%	9 501	8 865	93,3%
63.	Pannon Növényolajgyártó Kft.	Foktő	Olaj gyártása	7 105	9 490	133,6%	-	-	-
64.	Kiskunhalasi Baromfifeldolgozó Zrt.	Kiskunhalas	Baromfihús feldolgozása, tartósítása	10 832	9 253	85,4%	7 383	6 219	84,2%
65.	Poli-Farbe Kft.	Bócsa	Festék, bevonóanyag gyártása	8 057	9 241	114,7%	554	561	101,4%
66.	Green-Divízió Kft.	Orosháza	Baromfihús feldolgozása, tartósítása	8 317	9 130	109,8%	3 145	3 388	107,7%
67.	n.ny.	n.ny.	n.ny.	n.ny.	n.ny.	-	n.ny.	n.ny.	-
68.	n.ny.	n.ny.	n.ny.	n.ny.	n.ny.	-	n.ny.	n.ny.	-
69.	n.ny.	n.ny.	n.ny.	n.ny.	n.ny.	-	n.ny.	n.ny.	-
70.	n.ny.	n.ny.	n.ny.	n.ny.	n.ny.	-	n.ny.	n.ny.	-
71.	Hód-Mezőgazda Zrt.	Hódmezővásárhely	Tejhasznú szarvasmarha tenyésztése	7 983	8 695	108,9%	468	360	76,9%
72.	Komlósi Lúd Kft.	Tótkomlós	Élőállat-nagykereskedelem	10 265	8 641	84,2%	-	-	-
73.	Schneider-Electric Energy Magyarország Kft.	Kunszentmiklós	Áramelosztó, -szabályozó készülék gyártása	7 495	8 427	112,4%	7 253	8 237	113,6%
74.	n.ny.	n.ny.	n.ny.	n.ny.	n.ny.	-	n.ny.	n.ny.	-
75.	n.ny.	n.ny.	n.ny.	n.ny.	n.ny.	-	n.ny.	n.ny.	-
76.	Royal Hús Kft.	Páhi	Húsfeldolgozás, -tartósítás	7 422	8 193	110,4%	-	181	-
77.	Kunság-Szesz Zrt.	Kiskőrös	Desztillált szeszes ital gyártása	6 525	8 158	125,0%	95	-	-
78.	n.ny.	n.ny.	n.ny.	n.ny.	n.ny.	-	n.ny.	n.ny.	-
79.	Ferroép Zrt.	Szeged	Lakó- és nem lakóépület építése	5 087	8 057	158,4%	-	-	-
80.	n.ny.	n.ny.	n.ny.	n.ny.	n.ny.	-	n.ny.	n.ny.	-
81.	n.ny.	n.ny.	n.ny.	n.ny.	n.ny.	-	n.ny.	n.ny.	-
82.	Adrenalin Energiailt Kft.	Izsák	Ital-nagykereskedelem	7 508	7 796	103,8%	22	30	136,6%
83.	Dél-100 Kft.	Kiskunfélegyháza	Vegyes termékkörű nagykereskedelem	n.ny.	n.ny.	-	n.ny.	n.ny.	-
84.	Agrikon KAM Kft.	Kiskunmajsa	Mezőgazdasági, erdészeti gépek gyártása	7 056	7 685	108,9%	5 169	5 998	116,0%
85.	Rapidsped Zrt.	Szeghalom	Közúti áruszállítás	8 105	7 640	94,3%	6 772	6 701	98,9%
86.	n.ny.	n.ny.	n.ny.	n.ny.	n.ny.	-	n.ny.	n.ny.	-
87.	Brill Kft.	Kecskemét	Személygépjármű-, könnyűgépjármű-kereskedelem	5 176	7 478	144,5%	2 407	4 126	171,5%
88.	Qualitrans-Cargo Kft.	Dunaszentbenedek	Közúti áruszállítás	6 624	7 287	110,0%	4 094	4 707	115,0%
89.	Naturtex Kft.	Szeged	Konfekcionált textiláru gyártása (kivéve: ruházat)	5 382	7 273	135,1%	4 203	5 680	135,1%
90.	n.ny.	n.ny.	n.ny.	n.ny.	n.ny.	-	n.ny.	n.ny.	-
91.	Encorn Trade Kft.	Újsolt	Gabona, dohány, vetőmag, takarmány nagykereskedelme	6 509	7 136	109,6%	-	-	-
92.	Akker-Plus Kft.	Akasztó	Fa-, építőanyag-, szaniteráru-nagykereskedelem	6 019	7 083	117,7%	10	17	164,8%
93.	Hovány Dél-Alföld Kft.	Kecskemét	Személygépjármű-, könnyűgépjármű-kereskedelem	8 271	7 053	85,3%	3 559	2 115	59,4%
94.	Marzek Kner Packaging Kft.	Békéscsaba	Egyéb papír-, kartontermék gyártása	6 365	7 043	110,7%	1 490	2 162	145,1%
95.	Lajosmizsei Folplast Kft.	Lajosmizse	Műanyag csomagolóeszköz gyártása	5 973	7 021	117,5%	1 632	2 332	142,9%
96.	TE-DI Trade Kft.	Szeged	Tejtermék, tojás, zsiradék nagykereskedelme	7 167	6 940	96,8%	4	7	171,3%
97.	Dél-alföldi Kertészek Szövetkezete	Szentés	Zöldség-, gyümölcs-nagykereskedelem	6 333	6 932	109,5%	2	3	164,5%
98.	n.ny.	n.ny.	n.ny.	n.ny.	n.ny.	-	n.ny.	n.ny.	-
99.	n.ny.	n.ny.	n.ny.	n.ny.	n.ny.	-	n.ny.	n.ny.	-
100.	n.ny.	n.ny.	n.ny.	n.ny.	n.ny.	-	n.ny.	n.ny.	-

TÁRSASÁGIADÓ-BEVALLÁSOK ELEMZÉSE – 2014¹

Nettó árbevétel – több mint fele Bács-Kiskun megyéből

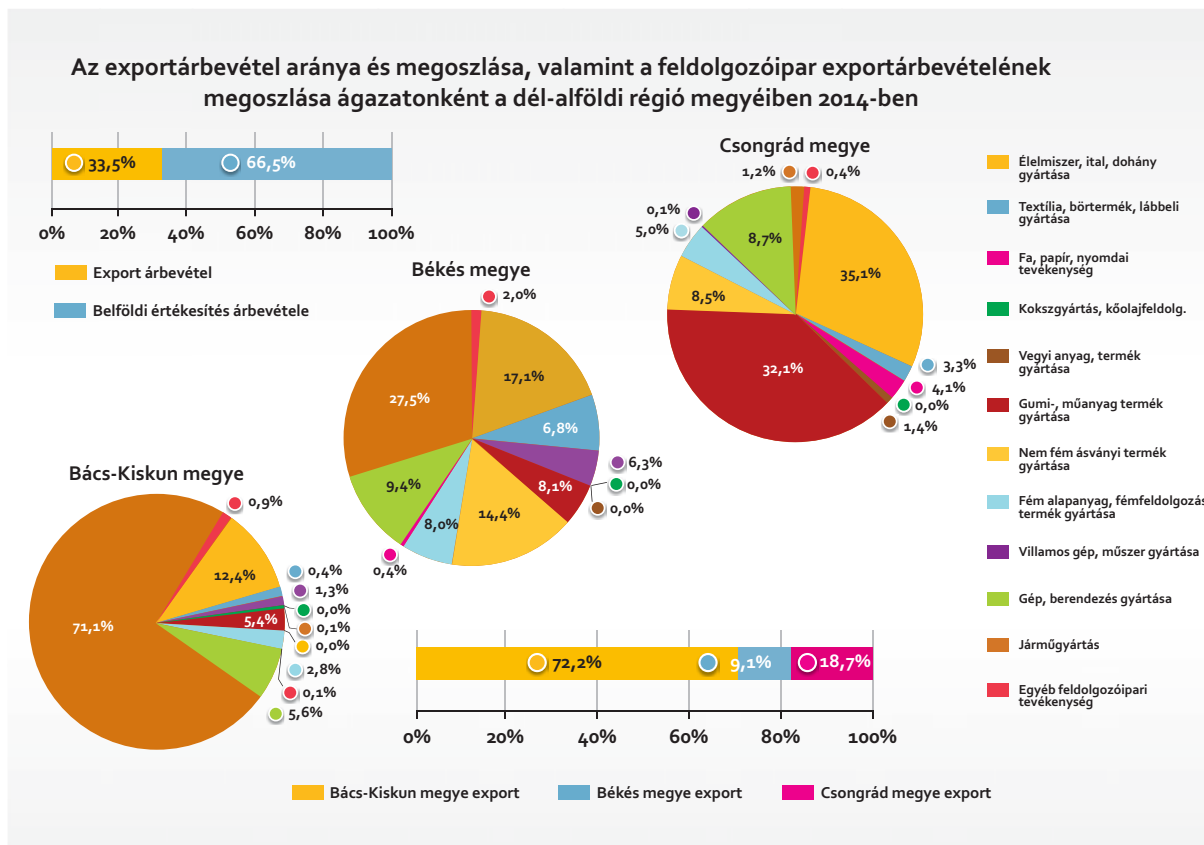
A dél-alföldi régió vállalkozásainak 6215,8 milliárd forintos nettó árbevétele 10,9 százalékkal haladja meg az előző évi összeget. A régió nettó árbevételének majdnem fele a feldolgozóiparból származik, de amíg a megyék közül Békésben és Csongrádban csak körülbelül a harmadát jelenti, addig Bács-Kiskunban 55,7 százalékos a részesedése. A feldolgozó iparágból 40,8 százalékkal a járműgyártás emelkedik ki, melyből a Bács-Kiskun megyei részesedés 95,3 százalékos. A kereskedelem 26,0 százalékos részarányából régióink mindhárom megyéje az átlaghoz hasonló eredményt produkált. Békés megyében 14,9 százalékkal a mezőgazdaság, míg Csongrád megyében 15,9 százalékos részesedéssel a villamosenergia-, gáz-, gőzellátás mutat említésre méltó teljesítményt.



1. A dél-alföldi régió illetékességi területén székhellyel rendelkező, kettős könyvvitelt vezető, naptári évvel azonosan működő vállalkozásoknak a 2014-es üzleti évről, és az eltérő üzleti éves vállalkozásoknak a 2013. évben kezdődő üzleti évről benyújtott összesített adatait mutatjuk be. Bázisként a 2013., illetve a 2012. évi adatok szolgálták.

Export árbevétel – vezet a járműgyártás

A dél-alföldi régió nettó bevételeinek 33,5 százalékát az exportárbevétel, 66,5 százalékát a belföldi értékesítés árbevétele teszi ki.



Az export legnagyobb része, 72,2 százaléka Bács-Kiskun megyében összpontosul, Csongrád megyének 18,7, Békésnek 9,1 százalékos a részaránya.

Régióink összes exportárbevételének túlnyomó többsége, 87,3 százaléka a feldolgozóiparban keletkezik, melyen belül a legjelentősebb ágazat a járműgyártás, amelynek húzóerejét Bács-Kiskun megye adja. A járműgyártás Bács-Kiskun megyei részesedése 71,1 százalékos, ami még a régió belül is jelentős, 54,6 százalékos arányt mutat, míg a teljes régiós exportbevételeken belül 46,6 százalékos részesedéssel bír.

Békés megyében szintén a járműgyártás a legjelentősebb 27,5 százalékos részarányával, melyen kívül 17,1 százalékkal az élelmiszer, ital, dohány gyártása és 14,4 százalékkal a nem fém ásványi termék gyártása szerepel.

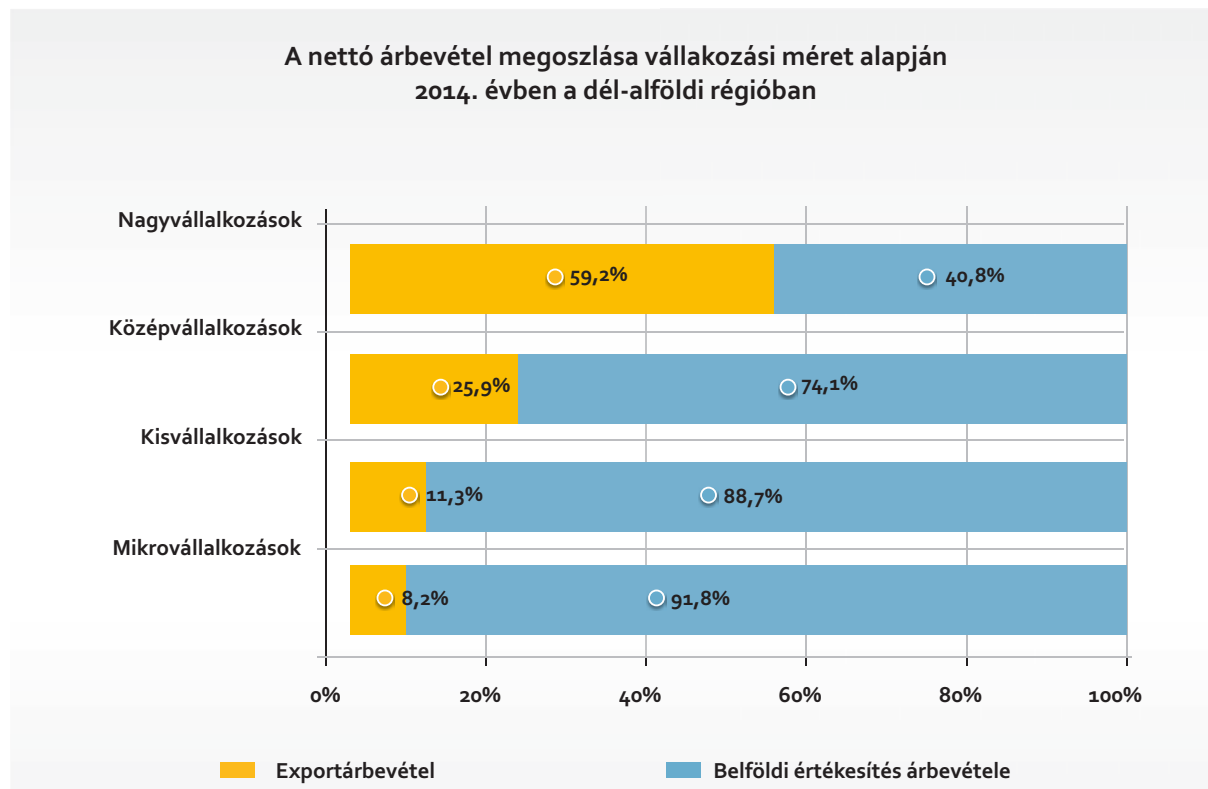
Csongrád megyében 35,1 százalékos részesedéssel az élelmiszer, ital, dohány gyártása, 32,1 százalékkal a gumi- és műanyag termékek gyártása mutat jelentős eredményeket.



Vállalkozások mérete – nagyobb vállalat, több export

Az árbevétel és a vállalkozások méretének kapcsolata alapján, a vállalatméret növekedésével párhuzamosan emelkedik a határon túli értékesítés aránya is régióinkban. A mikrovállalkozásoknál 8,2 százalék, a kisvállalkozásoknál 11,3 százalék, a középvállalkozásoknál 25,9 százalék, az egyéb nagyvállalkozásoknál 59,2 százalék az export szerepe. Ez a megállapítás megyénként vizsgálva is igaz, bár egyes vállalatméreteknél jelentősebb eltéréseket tapasztalhatunk. Bács-Kiskun megye közelít leginkább a régiós átlaghoz, de a nagyvállalkozásoknál még kifejezettebb az export szerepe: 78,6 százalékos.

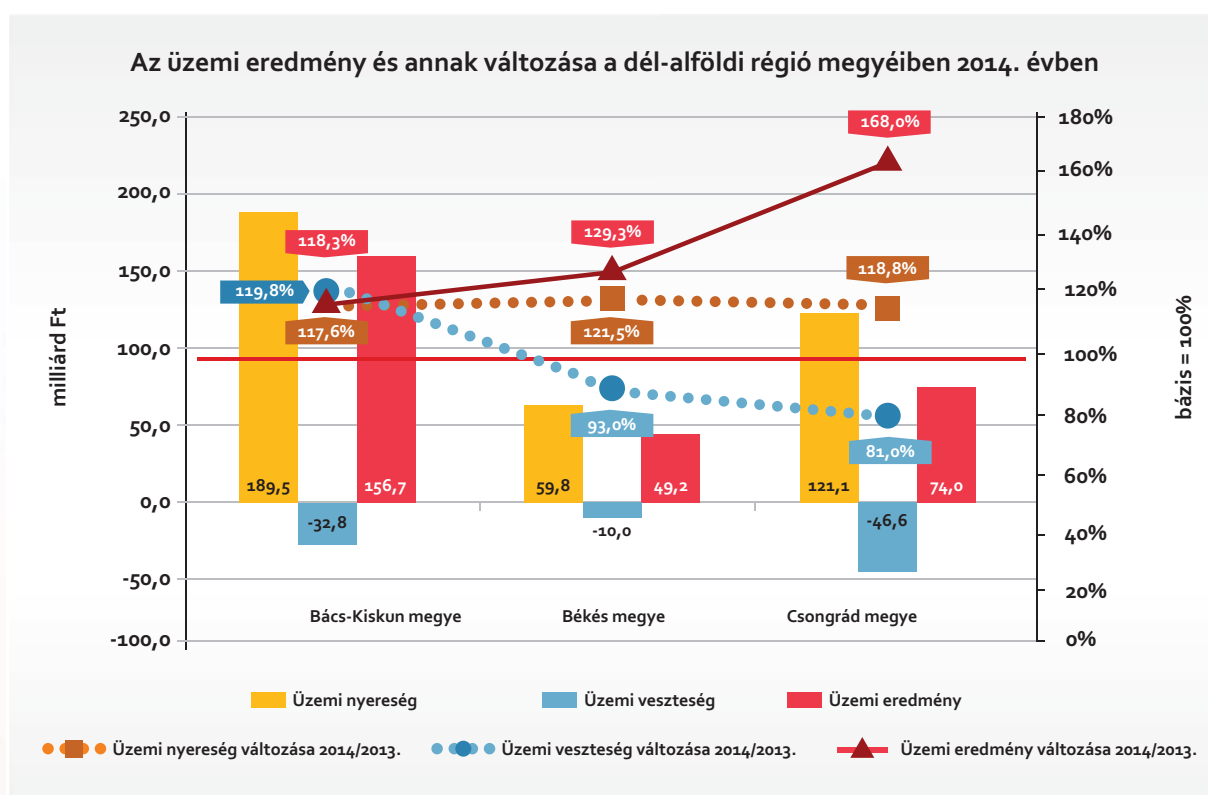
Békés megyében a középvállalkozásoknál is számottevő az export: 35,6 százalék, míg Csongrádban a leginkább kiegyensúlyozott az arány: a középvállalkozásoknál 20,9 százalék, a nagyvállalkozásoknál pedig 27,7 százalék a külföldre irányuló kereskedelem aránya.



Üzemi tevékenység eredménye – növekvő eredmények

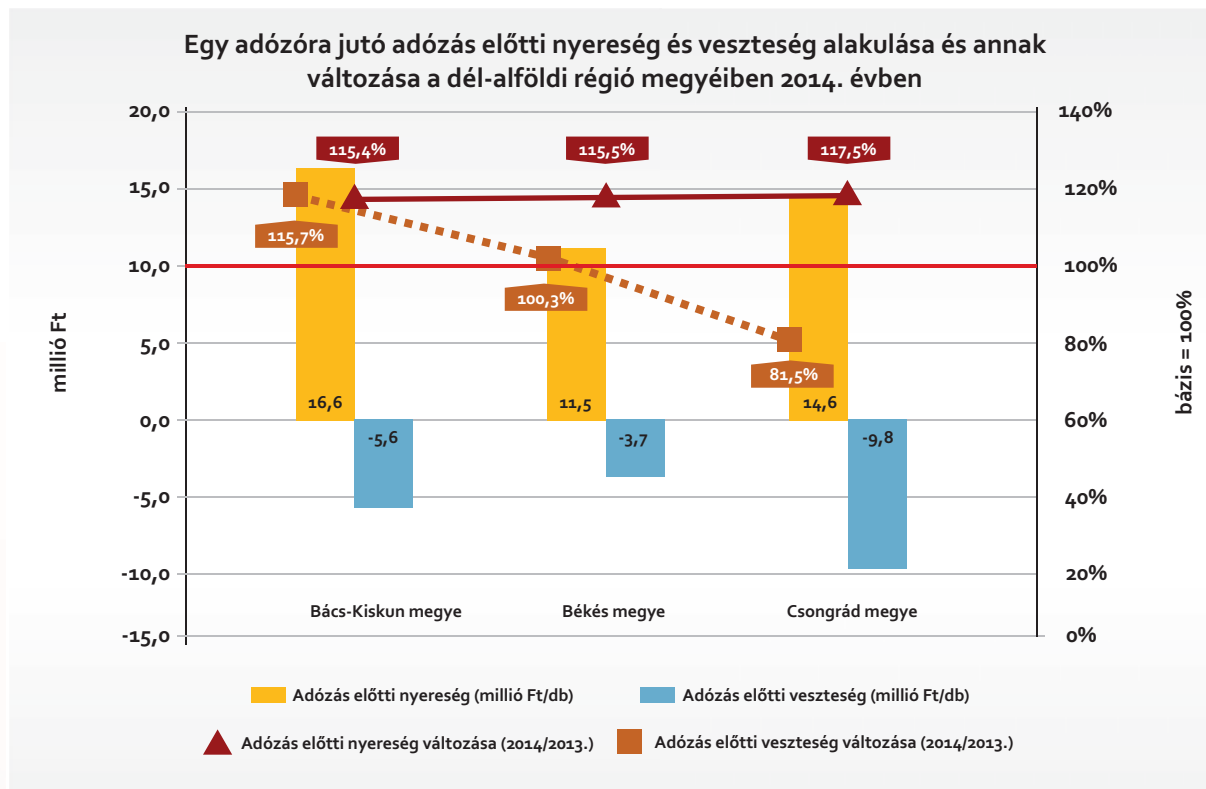
Az üzemi (üzleti) eredmény segítségével kapunk választ arra, hogy a vállalkozás a hozamainak (nettó árbevétel, aktivált saját teljesítmények értéke, egyéb bevétel) és ráfordításainak (anyagjellegű, személyi jellegű és egyéb ráfordítások, értékcsökkenések) különbségeként milyen összegű eredményt ért el.

A dél-alföldi régió mindhárom megyéjében a vállalkozások mindkét vizsgált évben összességében pozitív üzemi eredményt produkáltak, melynek átlagos növekedése régiós szinten meghaladta a 30,0 százalékot. Csongrád megye kiemelkedő teljesítményt nyújtott, a növekmény 68,0 százalékkal több, mint a bázisban. Az üzemi nyereség növekedése – az adózott nyereséghez hasonlóan – 20,0 százalék körül mozgott mindhárom megyében. A veszteség Bács-Kiskun megyében növekvő, míg Békés és Csongrád megyében csökkenő tendenciát mutatott.



Adózás előtti eredmény – szaporodnak a nyereséges vállalkozások

A dél-alföldi régió vállalkozásainak legnagyobb hányada, 44,3 százaléka Bács-Kiskun, 20,0 százaléka Békés, 35,7 százaléka Csongrád megyében működött 2014-ben. A nyereséges vállalkozások száma 3,2 százalékkal nőtt, míg a veszteségeseké 10,3 százalékkal, a nullát vallóké 9,7 százalékkal csökkent. A vállalkozások kétharmada nyereséges, kicsivel több mint harminc százalékuk veszteséges, és 5–6 százalék közötti a nulla eredményt valló vállalkozások száma a régióban, ami a megyék között is ehhez hasonló arányokat mutat.

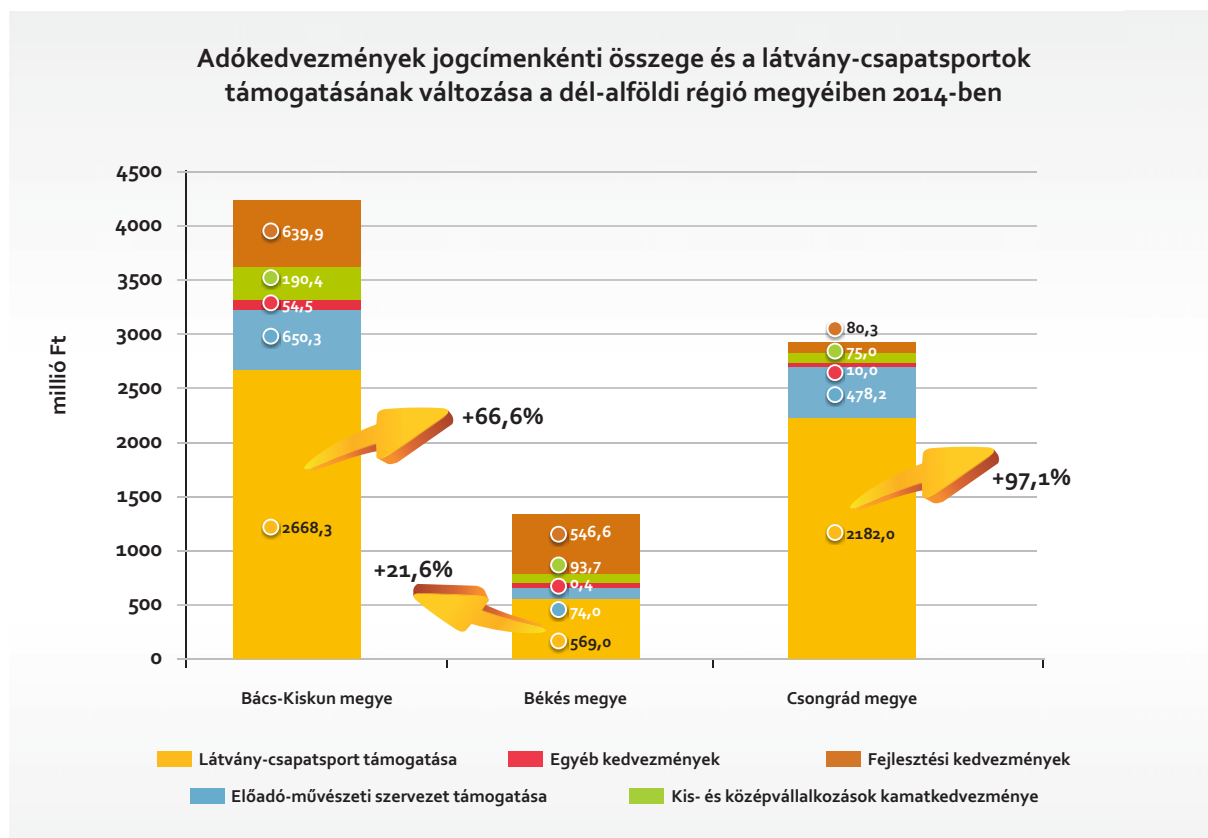


Az eredmény összegében azonban lényeges különbségek mutatkoznak. Amíg Bács-Kiskun megyében realizálódott az adózás előtti nyereség közel fele, addig a veszteség 53,5 százaléka Csongrád megyében keletkezett, mely a jelentős (26,4 százalékos) arányú veszteségcsökkenés ellenére is kiemelkedő maradt.

Az egy adózóra jutó nyereség nem mutat jelentős eltéréseket a megyék között, és mindháromban növekedést ért el 2014-ben. Az egy adózóra jutó veszteség viszont – a csökkenés ellenére – Csongrád megyében a legnagyobb.

Adókedvezmények – kiemelkedő a látvány-csapatsport

A számított társasági adó összegéből igénybe vehető adókedvezmények² csökkentik a fizetendő társasági adó összegét. A vizsgált bevallási időszakban több különböző jogcímen igénybe vehető kedvezmény közül a legnagyobb arányban, 65,2 százalékban a látvány-csapatsportokat (labdarúgást, kézilabdát, kosárlabdát, vízilabdát és jégkorongot) támogatták a vállalkozások. Régióinkban is felismerték a társaságok a sporttámogatásra fordított összeg adókedvezményre gyakorolt jótékony hatását, hiszen a megelőző időszakhoz képest összességében 70,6 százalékkal, de Csongrád megyében 97,1 százalékkal nőtt az ezen a jogcímen igénybe vett kedvezmény összege. A látvány-csapatsportokhoz hasonló támogatási módok közül az előadó-művészeti szervezeteket lényegesen kevesebb összeggel támogatták a vállalkozások, míg a filmalkotás kedvezménye miatt Békés és Csongrád megyében egyáltalán nem vettek igénybe adókedvezményt, Bács-Kiskun megyében pedig az összeg csekélyisége miatt a kategóriát az egyéb kedvezményekkel együtt tüntettük fel.

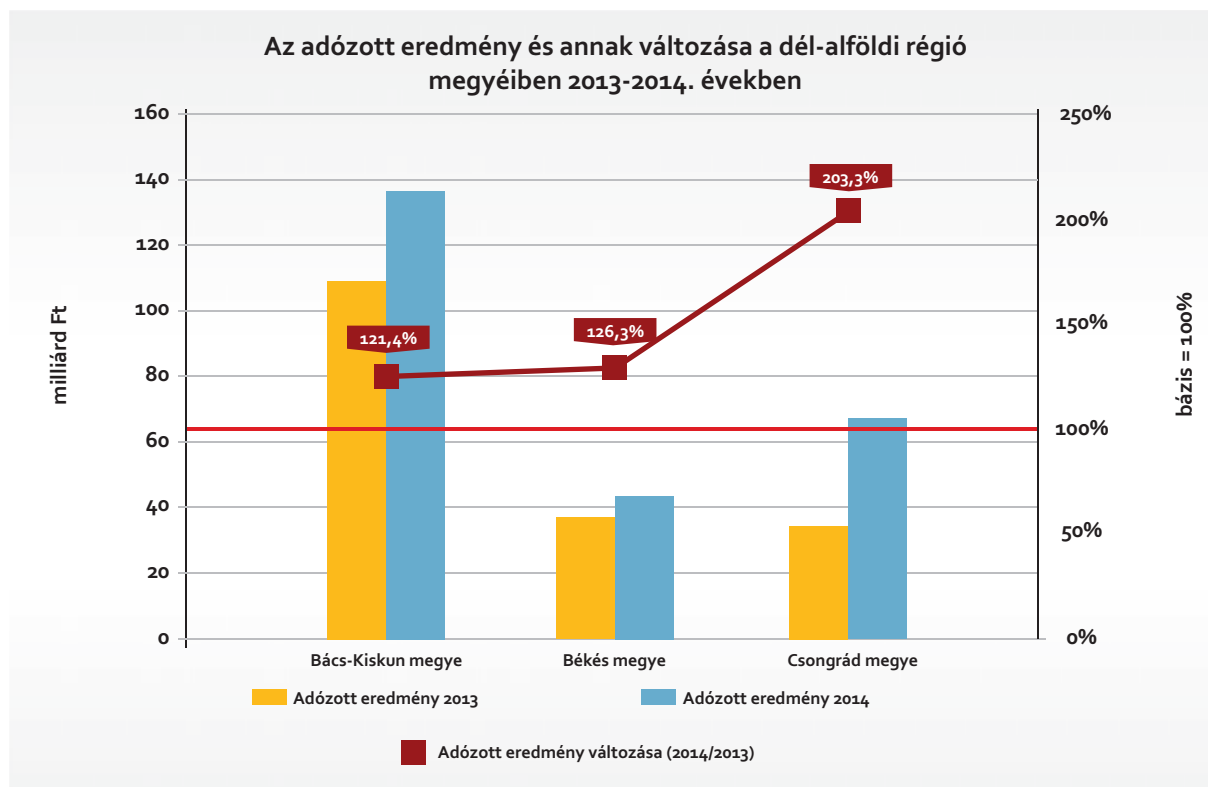


2. Kedvezmények pl. filmalkotás támogatása; előadó-művészeti szervezet támogatása; látvány-csapatsport támogatása; kutatás, kísérleti fejlesztés költségei között elszámolt bérköltség adókedvezménye; szoftverfejlesztő bérköltségének (10 és 15%-os) adókedvezménye; kis- és középvállalkozások (40 és 60%-os) kamatkedvezménye; fejlesztési adókedvezmény

Adózott eredmény – Csongrád megye növekedése kiemelkedő

Az adózott eredmény mutatja meg, hogy az adózás előtti eredményből az adófizetési kötelezettség teljesítését követően mekkora összeg marad a vállalkozásoknál.

A dél-alföldi régió mindhárom megyéjében növekedett 2014-ben az adózott eredmény, a legnagyobb mértékben Csongrád megyében. Az adózott nyereség növekedése mindhárom megyében 20,0 százalékos körül mozgott, míg az adózott veszteség a másik két megyével ellentétben csak Bács-Kiskun megyében nőtt, mértéke 6,7 százalékos.

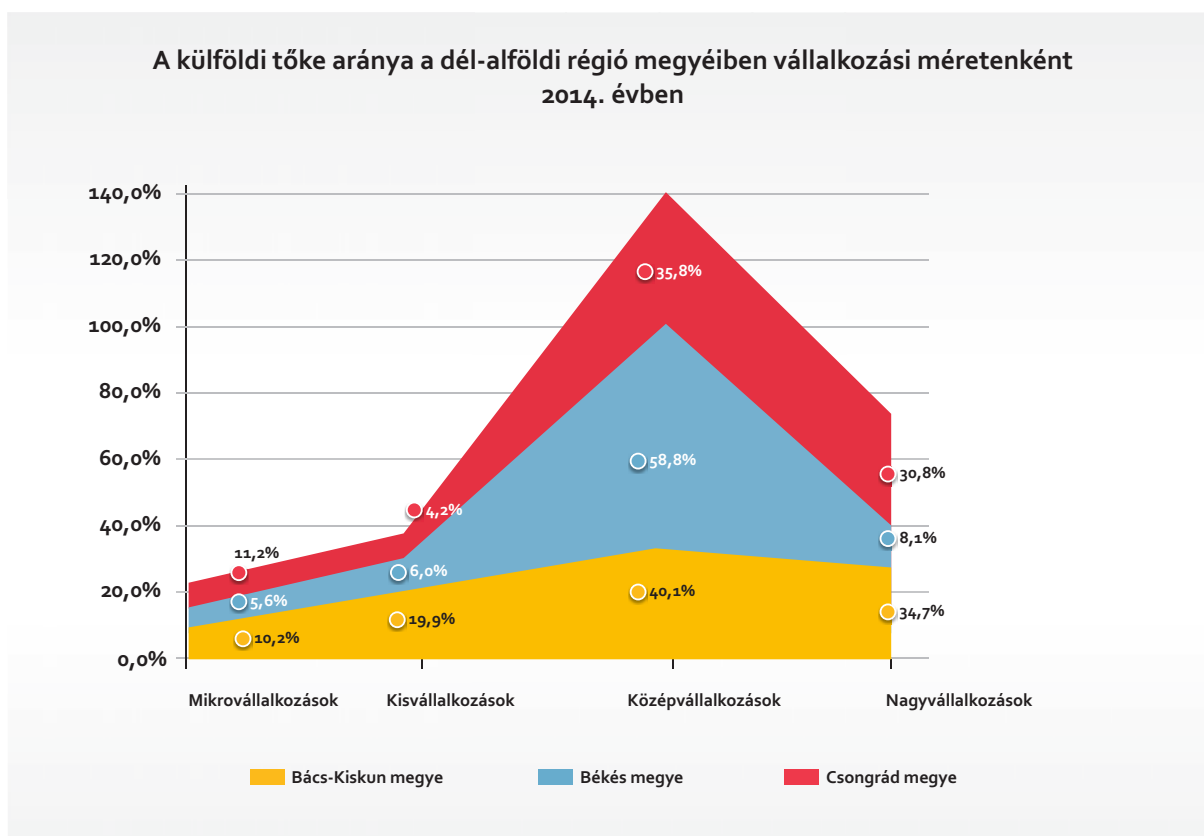


Tőkeszerkezet – növekszik a külföldi tőke aránya

A dél-alföldi régió vállalkozásainak jegyzett tőkéje összességében 9,0 százalékkal csökkent 2014-ben, miközben a külföldi tőke 1,8 százalékos növekedést mutatott, melynek következtében aránya 2,8 százalékpontos javulást ért el.

Az emelkedést egyértelműen a Bács-Kiskun megyei növekvő eredmények indokolták, mivel Csongrád megyében stagnált, Békés megyében pedig csökkent a külföldi tőke összege az előző évihez képest. A megyei részarányok ennek ellenére nem módosultak jelentős mértékben, a bázisához hasonló arányokat mutatnak. A régión belül 2014-ben továbbra is a Csongrád megyei vállalkozásoknál a legjelentősebb a külföldi tőke aránya (55,5 százalék), míg Bács-Kiskun megyében 1,9 százalékponttal növekedve 28,2, Békés megyében 1,6 százalékponttal csökkenve 16,4 százalékot tesz ki.

Vállalkozási méret szerint vizsgálva mindhárom megyében a középvállalkozások rendelkeznek a legnagyobb arányú külföldi tőkével, melyek közül a Békés megyei 58,8 százalékos a legkiemelkedőbb.

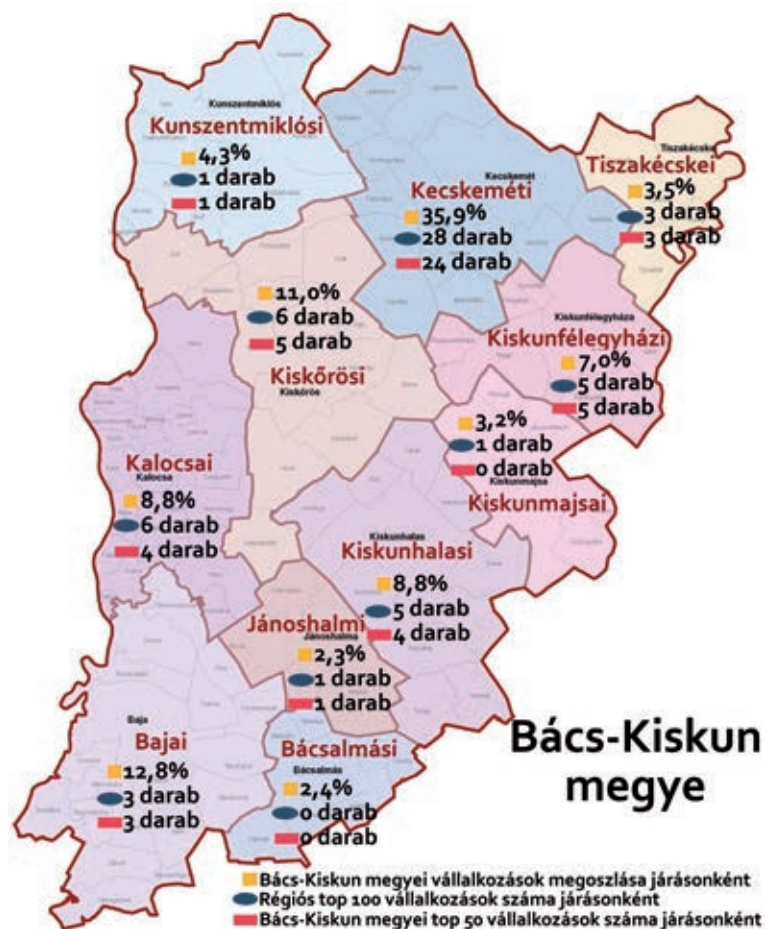


A DÉL-ALFÖLDI RÉGIÓ TOP 100 VÁLLALKOZÁSA JÁRÁSONKÉNT

A dél-alföldi régió területén 27 járás található: 11 Bács-Kiskun, 9 Békés, és 7 Csongrád megyében. A régiós top 100 cég közül a legtöbb – 28 – a Kecskeméti járásban működik. Négy járásban nincs top 100-as, se megyei top 50-es cég, tehát elmondható, hogy szinte minden járás rendelkezik kiemelt teljesítményt nyújtó, meghatározó vállalkozással.

Bács-Kiskun megye 513,7 ezer fő¹ meghaladó lakossága a 11 járás 119 településében él. Az itt működő vállalkozások száma meghaladja a 46 ezret, és több mint fele társas gazdálkodó.

A Kecskeméti járásban koncentrálódik a megyei vállalkozások legnagyobb hányada, 35,9 százaléka, a Jánoshalmiban a legkevesebb, 2,3 százalék.



A régiós top 100 vállalkozás 59,0 százaléka Bács-Kiskun megyéhez köthető, amelynek 28,0 százaléka a Kecskeméti járás területén működik. A Bácsalmási járásból egyetlenegy cég sem fért be a régiós top 100-as, illetve a megyei top 50-es listára.

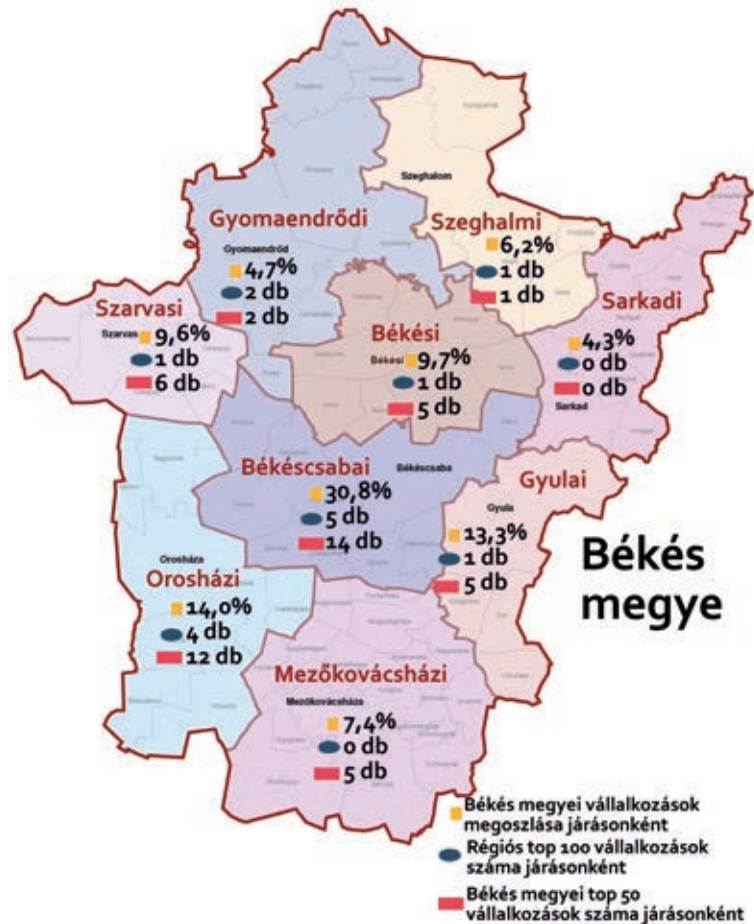


¹ Forrás: KSH, 2015. január 1.


Békés megye 9 járásában 75 település található, amelyekben a lakosság száma meghaladja a 351,1 ezret² és 25,3 ezernél több vállalkozás működik.

A Békéscsabai járásban összpontosul a megyei vállalkozások jelentős hányada, 30,8 százaléka. Második az Orosházi járás, melynek részaránya azonban már csak 14,0 százalék.

A régiós top 100 vállalkozás 5,0 százalékának székhelye a Békéscsabai járás területén, 4,0 százaléka pedig az Orosházi járásban helyezkedik el. A régiós top 100-as listában a Mezőkovácsházi és a Sarkadi járás nem képviselteti magát a megyéből.



Csongrád megye



A 7 Csongrád megyei járás területén csaknem 40,0 ezer vállalkozás működik, a megye lakosság száma 406,2 ezer fő.³

A járások közül kiemelt szerepet tölt be a Szegedi, mivel itt működik a megyei vállalkozások 60,4 százaléka.

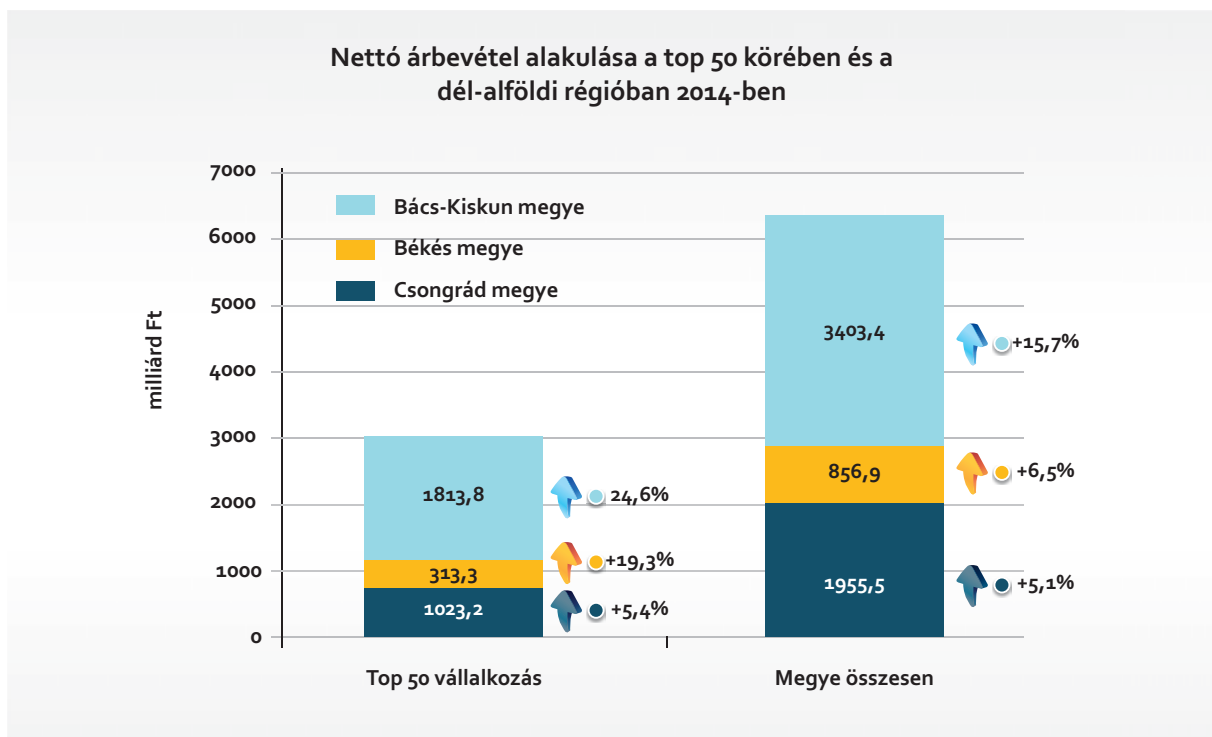
A Mórahalmi, a Csongrádi és a Kisteleki járásban nem található régiós top 100-as cég.

² Forrás: KSH, 2015. január 1.
³ Forrás: KSH, 2015. január 1.

TÁRSASÁGIADÓ-BEVALLÁSOK ELEMZÉSE A MEGYEI TOP 50 VÁLLALKOZÁSOK KÖRÉBEN

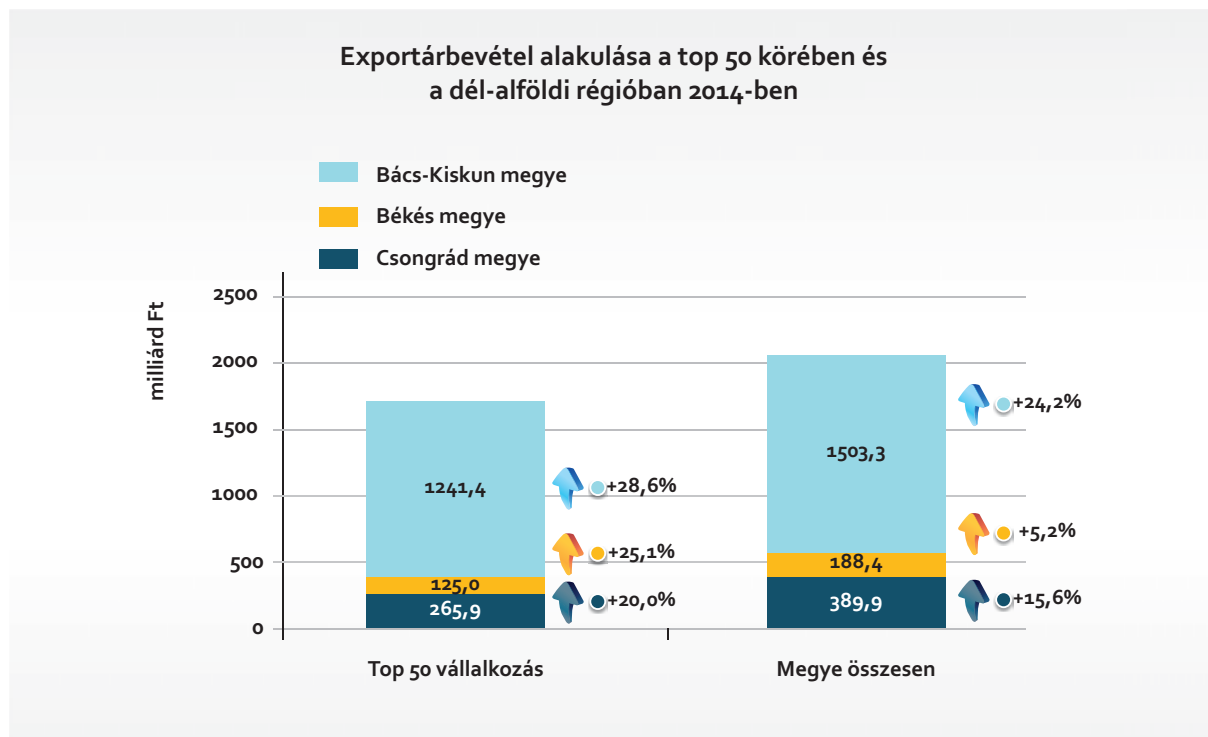
Nettó árbevétel – a húzóerőt a top 50 vállalkozások jelentik

A dél-alföldi régió 2014. évi nettó árbevételéhez legnagyobb arányban Bács-Kiskun megye járult hozzá 54,7 százalékkal. Az árbevétel előző évihez mért növekedése Bács-Kiskun megyében volt a legmagasabb, 15,7 százalékos, hozzá képest Békés és Csongrád megyében mérsékelt – 6,5, illetve 5,1 százalékos – volt a bővülés üteme. A megyei top 50 vállalkozások együttesen a régiós árbevétel 50,7 százalékát adták 3150,3 milliárd forint összegben. Bács-Kiskun és Csongrád megye a legkoncentráltabb megye, itt a megyei top 50 vállalkozások realizálták a megyei árbevétel 53,3, illetve 52,3 százalékát. Ezzel szemben a Békés megyei top 50-ek a megyei nettó árbevétel 36,6 százalékát képviselik. A megyei top 50 vállalkozások mindhárom megye húzóerejét jelentik, mivel a megyei növekedési ütemnél nagyobb bővülést értek el, ezáltal a top 50 vállalkozások részesedése mindhárom megyében növekedett.



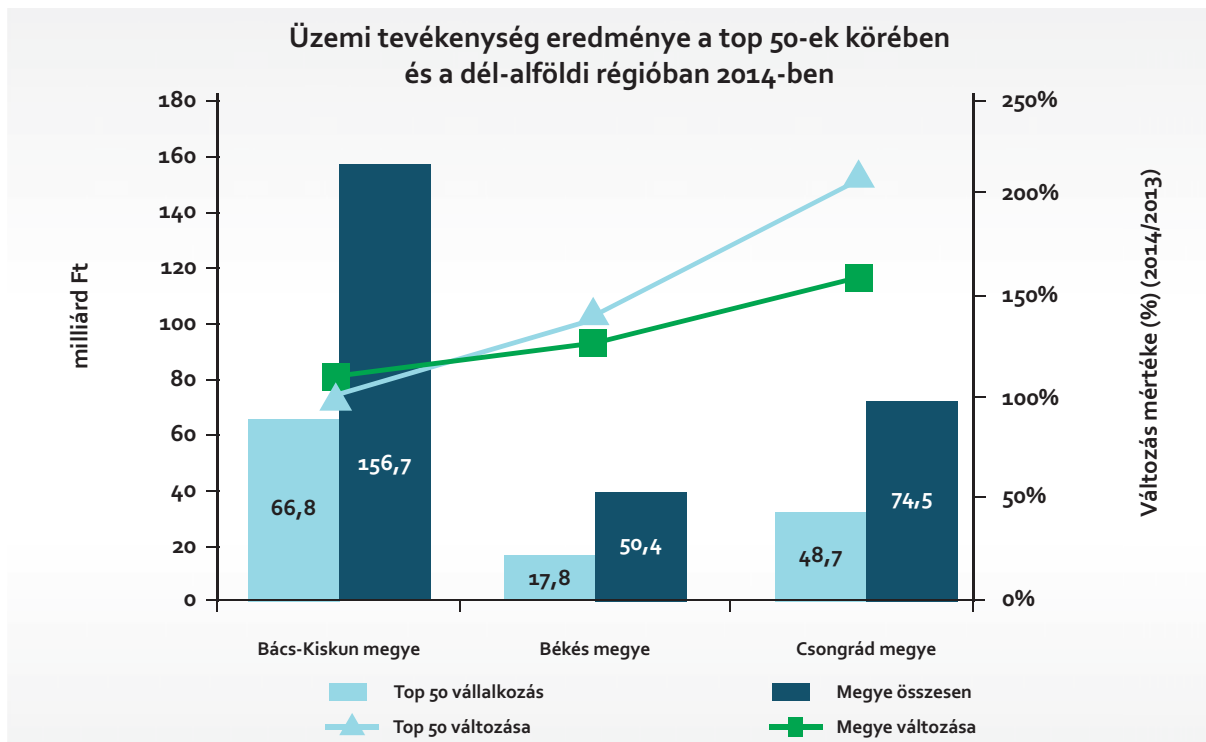
Exportárbevétel – a top 50 vállalkozás közel négyötöd részt képvisel

A dél-alföldi régióban 2014. évben 20,5 százalékkal emelkedett az exportárbevétel. A régió több mint 2000 milliárd forintos **exportárbevételének 72,2 százalékát Bács-Kiskun megye adta**, Békés megye 9,1 százalékot, Csongrád 18,7 százalékot képviselt. Az előző évihez képest 24,2 százalékkal emelkedett Bács-Kiskun megye exportárbevétele, Békés megyében 5,2 százalékkal, míg Csongrád megyében 15,6 százalékos volt a növekedés. **A top 50-ek exportárbevétele együttesen 26,8 százalékkal bővült, a régió exportjának közel négyötödét teszi ki.** Ezen vállalkozások jelentik a régió „motorját”, hiszen az előző évihez viszonyított 354,7 milliárd forintos többletből 345,5 milliárd forintot teljesítettek.



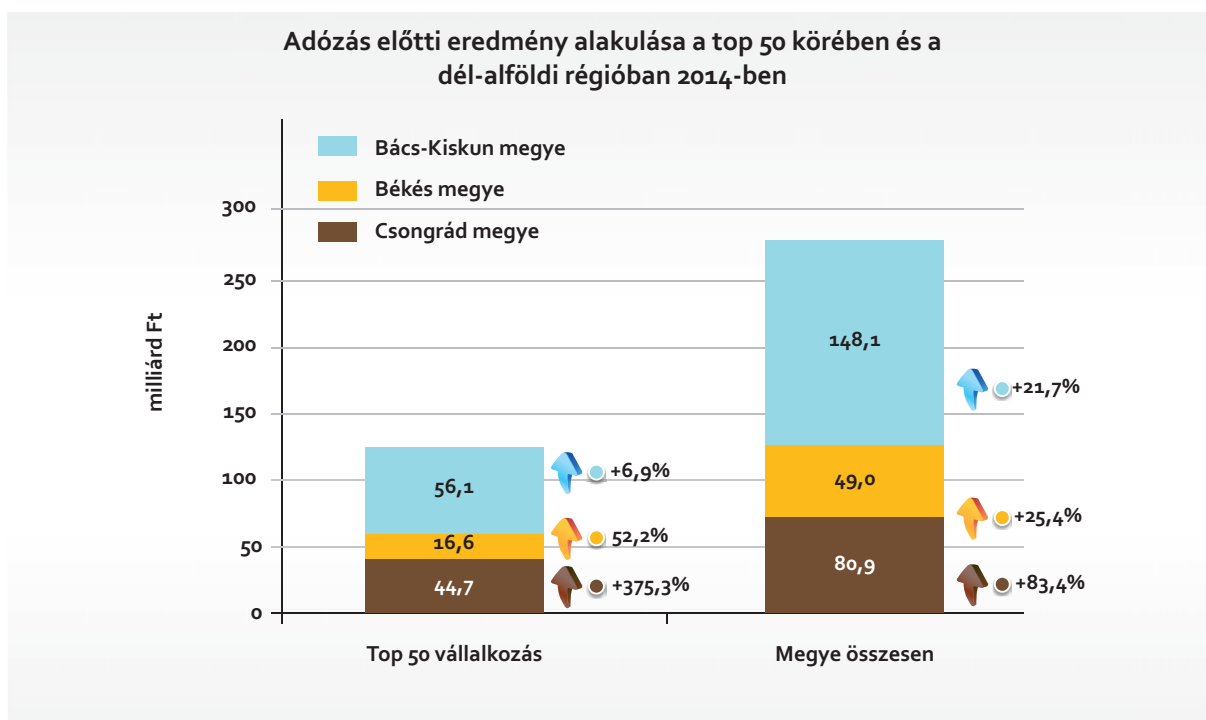
Üzemi, üzleti tevékenység eredménye – közel fele a top 50 vállalkozásnál

A dél-alföldi régióban a vállalkozások üzemi, üzleti tevékenységének 2014. évi eredménye 30,0 százalékkal bővült. Az üzemi eredmény bázishoz viszonyított növekedése Csongrád megyében volt a legmagasabb, 67,7 százalékos, Békés megyét 31,1 százalékos, Bács-Kiskunt 17,1 százalékos bővülés jellemezte. A megyei **top 50 vállalkozások együttesen a régiós üzemi eredmény 47,4 százalékát adták.** A Csongrád és Békés megyei top 50 cégek a megyei növekedési ütemnél nagyobb bővülést értek el, míg a Bács-Kiskun megyei top 50-ek bővülése a megyei növekedés alatt volt.



Adózás előtti eredmény – a Csongrád megyei top 50-nél több mint négyszeres növekedés

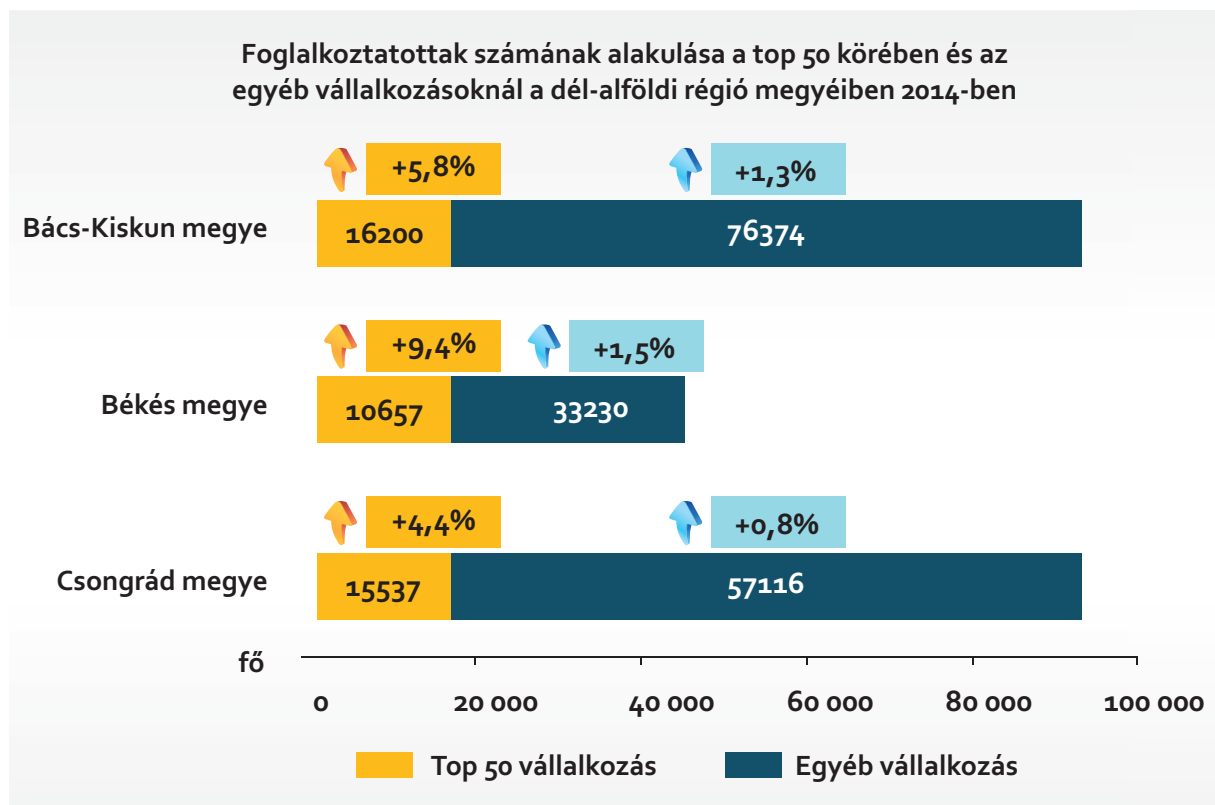
A dél-alföldi régió adózás előtti eredménye 2014-ben 278,0 milliárd forint, mely 35,7 százalékkal növekedett az előző évihez képest. A legnagyobb, **83,4 százalékos bővülés Csongrád megyében** mutatható ki. Csongrád megye kiemelkedő teljesítményében jelentős szerepet játszottak a megye top 50 vállalkozásai, amelyek összesített adózás előtti eredménye mintegy ötszöröse a tavalyinak.





Foglalkoztatottak – minden negyedik munkavállaló a top 50 vállalkozásnál

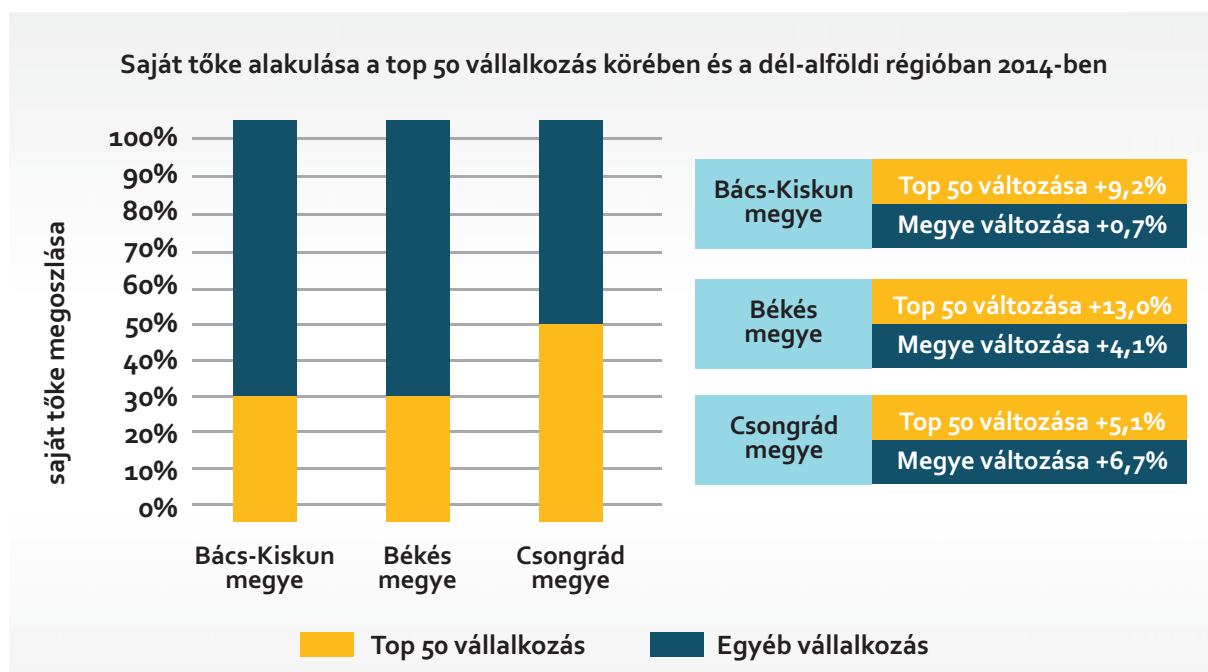
A dél-alföldi régióban 2014-ben a foglalkoztatottak száma 2,1 százalékkal emelkedett az előző évihez képest, ezzel szemben a top 50 vállalkozásnál 6,2 százalékkal nőtt az alkalmazottak száma, vagyis a régió munkavállalóinak már 20,3 százalékát foglalkoztatják. A top 50 vállalkozások Bács-Kiskun megyében a foglalkoztatottak 17,5 százalékának adnak munkát, Békés megyében a legnagyobb cégek a munkavállalók 24,3 százalékát, Csongrád megyében pedig 21,4 százalékát alkalmazzák.





Saját tőke – egyharmada a top 50 vállalkozásnál

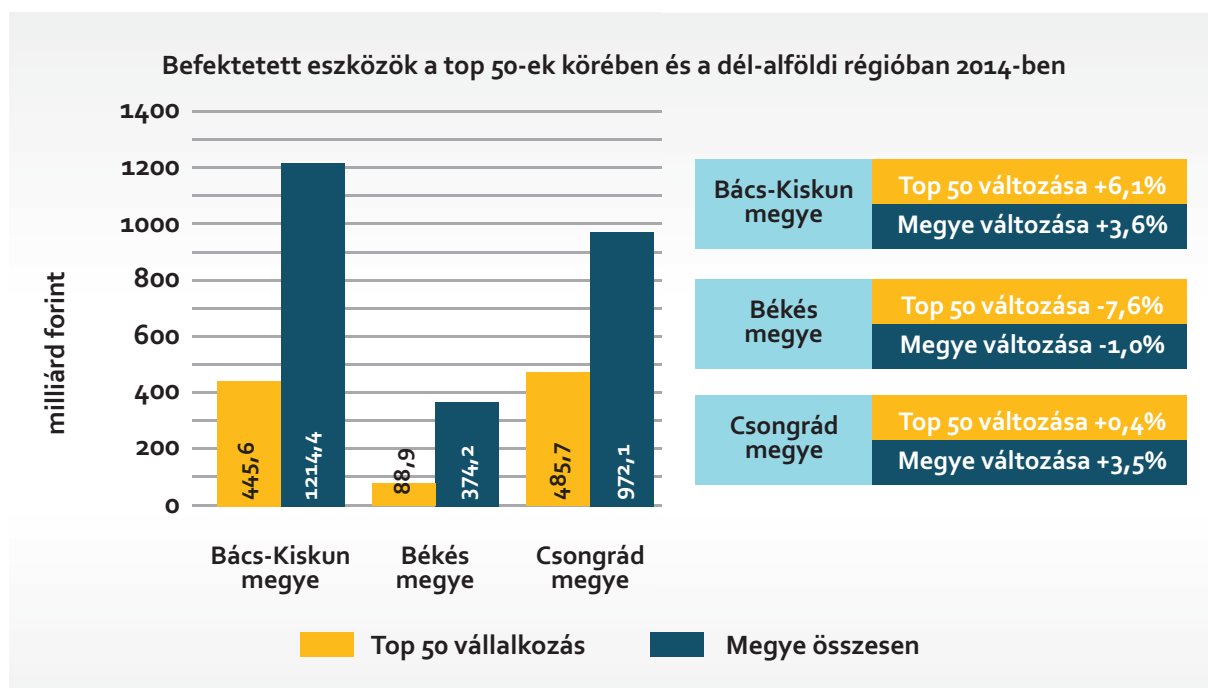
A dél-alföldi régióban 2014-ben 3,7 százalékkal emelkedett a saját tőke összege. A saját tőke összege Bács-Kiskun megyében a legmagasabb, 920,8 milliárd forint, melyet szorosan követ Csongrád megye 861,3 milliárd forinttal, Békés megyében 367,3 milliárd forint a saját tőke. **A top 50 vállalkozás együttes saját tőkéje 37,8 százalékát képviseli a régiósénak.** Megyei részesedést vizsgálva a Csongrád megyei top 50 vállalkozásai adják a legmagasabb megyei részarányt, 54,5 százalékot. A Bács-Kiskun megyei top 50 vállalkozás 25,9 százalékot, a Békés megyei top pedig 26,6 százalékot képvisel a megyei saját tőkéből. A top 50-ek növekedése Bács-Kiskun és Békés megyében meghaladta a megye bővülését, Csongrádban viszont a legnagyobb cégek saját tőkéje 5,1 százalékkal gyarapodott a megye 6,7 százalékos emelkedésével szemben.





Befektetett eszközök – egyharmada a top 50 vállalkozásnál

A dél-alföldi régióban 2014. évben 2560,7 milliárd forintot tett ki a befektetett eszközök értéke. A megyéket illetően ellentétes folyamatok láthatók. Amíg Bács-Kiskun és Csongrád megyében hasonló mértékű a növekedés – 3,6 és 3,5 százalékos –, addig Békésben bázis alatti volt. **A top 50 vállalkozások a régió összes befektetett eszközének 39,8 százalékát adják.** Megyei részesedést vizsgálva a Csongrád megyei top 50 vállalkozás részaránya kiemelkedő: 50,0 százalék, a Bács-Kiskun megyei top 50 vállalkozás 36,7 százalékot, a Békés megyei topok pedig 23,8 százalékot képviselnek a megyei befektetett eszközökből.



TOP 50 VÁLLALKOZÁS BÁCS-KISKUN MEGYÉBEN

Sorrend a 2014. évi nettó árbevétel alapján		Név	Székhely	Fő tevékenység	Nettó árbevétel (millió forint)		
Bács-Kiskun megye	Dél-alföldi régió				2013. év	2014. év	Index (%)
1.	1.	Mercedes-Benz Manufacturing Hungary Kft.	Kecskemét	Közúti gépjármű gyártása	622 397	884 435	142,1%
2.	4.	Duna Aszfalt Kft.	Tiszakécske	Út, autópálya építése	54 073	86 522	160,0%
3.	5.	Axiál Kft.	Baja	Egyéb gépjármű-kereskedelem	58 770	77 542	131,9%
4.	6.	n.ny.	n.ny.	n.ny.	n.ny.	n.ny.	-
5.	17.	Phoenix Mecano Kft.	Kecskemét	Egyéb műanyag termékek gyártása	37 912	37 958	100,1%
6.	18.	n.ny.	n.ny.	n.ny.	n.ny.	n.ny.	-
7.	19.	Knorr-Bremse Fékrendszerek Kft.	Kecskemét	Közúti jármű járműmotor-alkatrészeinek gyártása	39 837	34 203	85,9%
8.	22.	n.ny.	n.ny.	n.ny.	n.ny.	n.ny.	-
9.	23.	n.ny.	n.ny.	n.ny.	n.ny.	n.ny.	-
10.	24.	Álföld Pro-Coop Zrt.	Kecskemét	Élelmiszer, ital, dohányáru vegyes nagykereskedelme	25 853	25 853	100,0%
11.	26.	n.ny.	n.ny.	n.ny.	n.ny.	n.ny.	-
12.	27.	Bosal Hungary Kft.	Kecskemét	Gépjármű-karosszéria, pótkocsi gyártása	14 460	22 738	157,3%
13.	29.	Mogyi Kft.	Csávoly	Egyéb gyümölcs-, zöldségfeldolgozás, -tartósítás	23 390	22 159	94,7%
14.	31.	Fornetti Kft.	Kecskemét	Tartósított lisztes áruk gyártása	15 117	19 953	132,0%
15.	32.	Freudenberg Simmerringe Kft.	Kecskemét	Egyéb gumitermékek gyártása	17 390	19 930	114,6%
16.	33.	Univer-Product Zrt.	Kecskemét	Fűszer, ételízesítő gyártása	16 679	17 720	106,2%
17.	34.	Autoflex-Knott Kft.	Kecskemét	Gépjármű-karosszéria, pótkocsi gyárt.	15 778	17 400	110,3%
18.	35.	CabTec Kft.	Kecskemét	Szerelvény gyártása	14 882	16 773	112,7%
19.	36.	STI Petőfi Nyomda Kft.	Kecskemét	Papír csomagolóeszközök gyártása	13 888	15 576	112,2%
20.	39.	Pannon Lúd Kft.	Kiskunhalas	Baromfihús feldolgozása, tartósítása	15 981	14 287	89,4%
21.	41.	Protokon Kft.	Kiskőrös	Sportszergyártás	11 165	13 773	123,4%
22.	42.	Hódút Freeway Kft.	Tiszakécske	M.n.s. egyéb nemfém ásványi termék gyártása	3 989	13 563	340,0%
23.	43.	Hoványi Kft.	Kecskemét	Személygépjármű-, könnyűgépjármű-kereskedelem	9 453	13 271	140,4%
24.	45.	n.ny.	n.ny.	n.ny.	n.ny.	n.ny.	-
25.	46.	n.ny.	n.ny.	n.ny.	n.ny.	n.ny.	-
26.	47.	n.ny.	n.ny.	n.ny.	n.ny.	n.ny.	-
27.	49.	n.ny.	n.ny.	n.ny.	n.ny.	n.ny.	-
28.	51.	Merkbau Kft.	Kiskunhalas	Lakó- és nem lakóépületek építése	8 082	10 980	135,8%
29.	52.	IBV Hungária Kft.	Kiskunfélegyháza	Villamos világítóeszközök gyártása	10 354	10 809	104,4%
30.	53.	Anthera Kft.	Városföld	Vegyí áruk nagykereskedelme	10 444	10 800	103,4%
31.	55.	Bács-Tak Kft.	Mélykút	Baromfitermesztés	12 302	10 623	86,4%
32.	57.	Integrál Zrt.	Kiskunfélegyháza	Baromfihús feldolgozása, tartósítása	10 358	10 451	100,9%
33.	58.	Kecskeméti Konzerv Kft.	Kecskemét	Egyéb gyümölcs-, zöldségfeldolgozás, -tartósítás	10 843	10 419	96,1%
34.	59.	Soltút Kft.	Solt	Út, autópálya építése	6 003	10 302	171,6%
35.	60.	Univer-Coop Zrt.	Kecskemét	Élelmiszer jellegű bolti vegyes kiskereskedelem	10 142	10 259	101,2%
36.	61.	n.ny.	n.ny.	n.ny.	n.ny.	n.ny.	-
37.	62.	Andritz Kft.	Tiszakécske	Motor, turbina gyártása (kivéve: légi, közúti jármű-motor)	9 852	9 765	99,1%
38.	63.	Pannon Növényolajgyártó Kft.	Foktő	Olaj gyártása	7 105	9 490	133,6%
39.	64.	Kiskunhalasi Baromfifeldolgozó Zrt.	Kiskunhalas	Baromfihús feldolgozása, tartósítása	10 832	9 253	85,4%
40.	65.	Poli-Farbe Kft.	Bócsa	Festék, bevonóanyag gyártása	8 057	9 241	114,7%
41.	68.	n.ny.	n.ny.	n.ny.	n.ny.	n.ny.	-
42.	70.	n.ny.	n.ny.	n.ny.	n.ny.	n.ny.	-
43.	73.	Schneider-Electric Energy Magyarország Kft.	Kunszentmiklós	Áramelosztó, -szabályozó készülékek gyártása	7 495	8 427	112,4%
44.	74.	n.ny.	n.ny.	n.ny.	n.ny.	n.ny.	-
45.	75.	n.ny.	n.ny.	n.ny.	n.ny.	n.ny.	-
46.	76.	Royal Hús Kft.	Páhi	Húsfeldolgozás, -tartósítás	7 422	8 193	110,4%
47.	77.	Kunság-Szesz Zrt.	Kiskőrös	Deszillált szeszes ital gyártása	6 525	8 158	125,0%
48.	80.	n.ny.	n.ny.	n.ny.	n.ny.	n.ny.	-
49.	82.	Adrenalin Energiáittal Kft.	Izsák	Ital nagykereskedelme	7 508	7 796	103,8%
50.	83.	Dél-100 Kft.	Kiskunfélegyháza	Vegyes termékkörű nagykeresked.	n.ny.	n.ny.	-

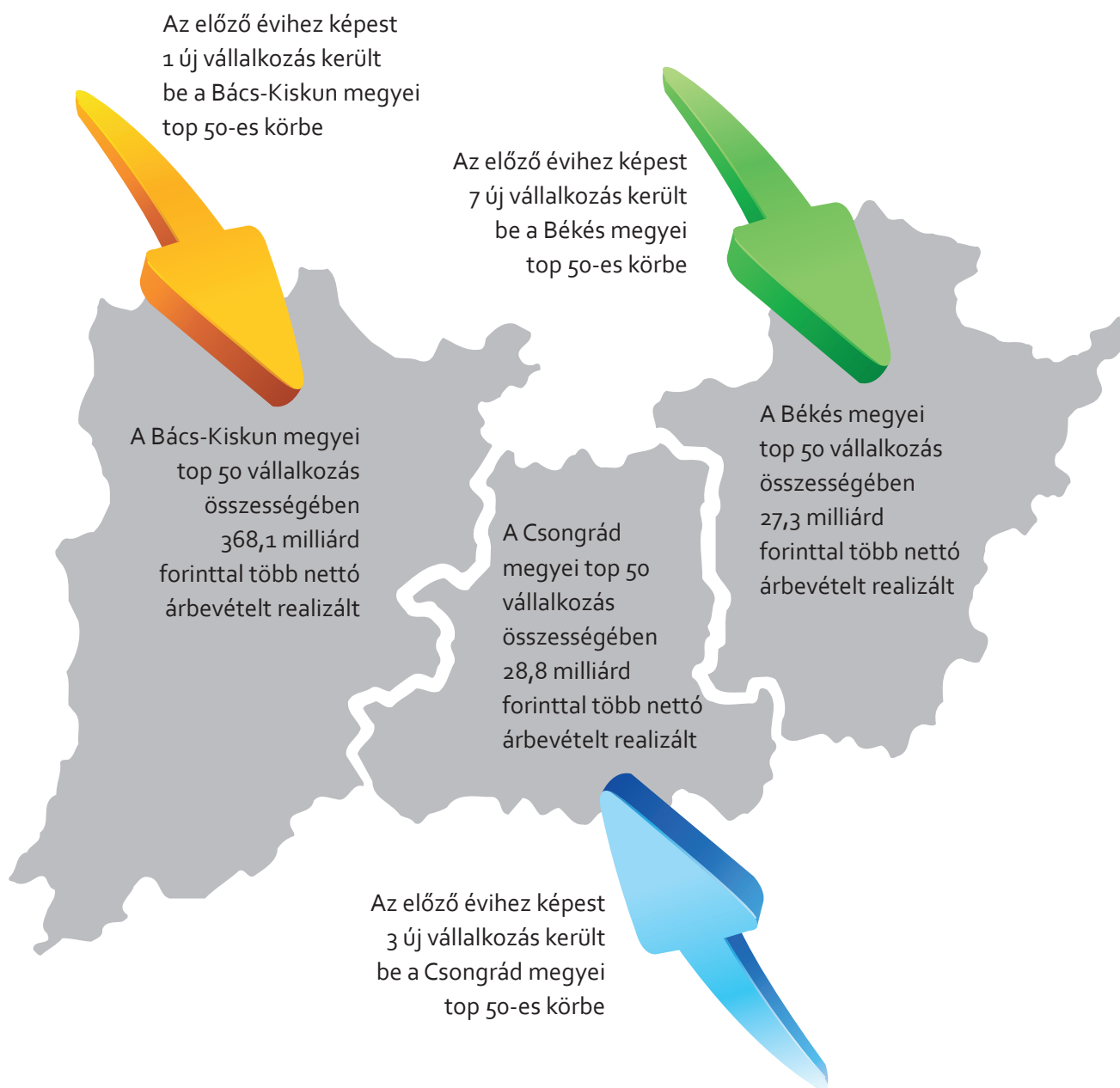
TOP 50 VÁLLALKOZÁS BÉKÉS MEGYÉBEN

Sorrend a 2014. évi nettó árbevétel alapján		Név	Székhely	Fő tevékenység	Nettó árbevétel (millió forint)		
Békés megye	Dél-alföldi régió				2013. év	2014. év	Index (%)
1.	14.	n.ny.	n.ny.	n.ny.	n.ny.	n.ny.	-
2.	21.	Gallicoop Zrt.	Szarvas	Baromfihús feldolgozása, tartósítása	32 100	33 616	104,7%
3.	44.	Guardian Orosháza Korlátolt Felelősségű Társaság	Orosháza	Siküveggyártás	375	13 182	3513,3%
4.	48.	Mondi Békéscsaba Kft.	Békéscsaba	Műanyag csomagolóeszközök gyártása	11 420	11 815	103,5%
5.	50.	Hirschmann Car Communication Kft.	Békéscsaba	Híradástechnikai berendezések gyártása	8 797	11 196	127,3%
6.	54.	n.ny.	n.ny.	n.ny.	n.ny.	n.ny.	-
7.	56.	Alföldvíz Zrt.	Békéscsaba	Víztermelés, -kezelés, -ellátás	6 729	10 593	157,4%
8.	66.	Green-Divízió Kft.	Orosháza	Baromfihús feldolgozása, tartósítása	8 317	9 130	109,8%
9.	67.	n.ny.	n.ny.	n.ny.	n.ny.	n.ny.	-
10.	69.	n.ny.	n.ny.	n.ny.	n.ny.	n.ny.	-
11.	72.	Komlósi Lúd Kft.	Tótkomlós	Élőállat-nagykereskedelem	10 265	8 641	84,2%
12.	78.	n.ny.	n.ny.	n.ny.	n.ny.	n.ny.	-
13.	85.	Rapidped Zrt.	Szeghalom	Közúti áruszállítás	8 105	7 640	94,3%
14.	90.	n.ny.	n.ny.	n.ny.	n.ny.	n.ny.	-
15.	94.	Marzek Kner Packaging Kft.	Békéscsaba	Egyéb papír-, kartontertermék gyártása	6 365	7 043	110,7%
16.		n.ny.	n.ny.	n.ny.	n.ny.	n.ny.	-
17.		Mezőhegyesi Ménesbirtok Zrt.	Mezőhegyes	Gabonaféle (kivéve: rizs), hüvelyes növény, olajos mag termesztése	5 424	5 661	104,4%
18.		Bora Kft.	Békéscsaba	Élelmiszer, ital, dohányáru vegyes nagykereskedelme	4 777	4 798	100,4%
19.		Gyulahús Kft.	Gyula	Húsfeldolgozás, -tartósítás	3 837	4 599	119,8%
20.		n.ny.	n.ny.	n.ny.	n.ny.	n.ny.	-
21.		Merian Foods Kft.	Orosháza	Hús-, baromfihús-készítmények gyártása	4 057	4 062	100,1%
22.		n.ny.	n.ny.	n.ny.	n.ny.	n.ny.	-
23.		Szarvasi Vas-Fémipari Zrt.	Szarvas	Villamos világítóeszközök gyártása	3 436	3 846	111,9%
24.		n.ny.	n.ny.	n.ny.	n.ny.	n.ny.	-
25.		SMK Hungary Kft.	Békéscsaba	Híradástechnikai berendezések gyárt.	1 648	3 431	208,2%
26.		Dombegyházi Agrár Zrt.	Dombegyház	Sertésenyésztés	2 414	3 349	138,7%
27.		n.ny.	n.ny.	n.ny.	n.ny.	n.ny.	-
28.		n.ny.	n.ny.	n.ny.	n.ny.	n.ny.	-
29.		n.ny.	n.ny.	n.ny.	n.ny.	n.ny.	-
30.		Agro-M Zrt.	Orosháza	Vegyes gazdálkodás	2 998	3 048	101,7%
31.		Gemma Agro Kft.	Békéscsaba	Vegyí áru nagykereskedelme	3 214	2 890	89,9%
32.		n.ny.	n.ny.	n.ny.	n.ny.	n.ny.	-
33.		n.ny.	n.ny.	n.ny.	n.ny.	n.ny.	-
34.		AKG Zrt.	Orosháza	Acélöntés	2 500	2 769	110,7%
35.		Hrabovszki és Fia Kft.	Gyula	Gabona, dohány, vetőmag, takarmány nagykereskedelme	1 958	2 737	139,8%
36.		n.ny.	n.ny.	n.ny.	n.ny.	n.ny.	-
37.		n.ny.	n.ny.	n.ny.	n.ny.	n.ny.	-
38.		Gyulai "Fafém" Bútor Zrt.	Gyula	Irodabútorok gyártása	2 208	2 576	116,7%
39.		Meszlényi-Autó Kft.	Békéscsaba	Személygépjármű-, könnyűgépjármű-kereskedelem	2 215	2 559	115,5%
40.		Techno-Druck Kft.	Orosháza	Közúti áruszállítás	2 097	2 521	120,2%
41.		Hidasháti Zrt.	Murony	Vegyes gazdálkodás	2 123	2 448	115,3%
42.		Nagyréti Farm Kft.	Szarvas	M.n.s. egyéb szakmai, tudományos, műszaki tevékenység	927	2 376	256,1%
43.		Optigép Kft.	Békés	Mezőgazdasági, erdészeti gépek gyártása	2 396	2 341	97,7%
44.		Szarvas Coop Zrt.	Szarvas	Élelmiszer jellegű bolti vegyes kis-kereskedelem	2 533	2 337	92,2%
45.		Délbaromfi Szövetkezet	Békéscsaba	Élőállat-nagykereskedelem	2 567	2 310	90,0%
46.		Atalante Kft.	Kaszaper	Élőállat-nagykereskedelem	2 244	2 306	102,8%
47.		Bétak Kft.	Békés	Haszonállat-eledel gyártása	2 200	2 290	104,1%
48.		n.ny.	n.ny.	n.ny.	n.ny.	n.ny.	-
49.		n.ny.	n.ny.	n.ny.	n.ny.	n.ny.	-
50.		n.ny.	n.ny.	n.ny.	n.ny.	n.ny.	-

TOP 50 VÁLLALKOZÁS CSONGRÁD MEGYÉBEN

Sorrend a 2014. évi nettó árbevétel alapján		Név	Székhely	Fő tevékenység	Nettó árbevétel (millió forint)		
Csongrád megye	Dél-alföldi régió				2013. év	2014. év	Index (%)
1.	2.	GDF SUEZ Energia Magyarország Zrt.	Szeged	Gázkereskedelem	184 260	136 458	74,1%
2.	3.	EDF DÉMÁSZ Zrt.	Szeged	Villamosenergia-kereskedelem	123 600	103 293	83,6%
3.	7.	Pick Szeged Zrt.	Szeged	Hús-, baromfihús-készítmények gyárt.	64 195	68 474	106,7%
4.	8.	ContiTech Fluid Automotive Hungária Kft.	Makó	Gumiabroncs, gumitömlő gyártása	41 598	50 113	120,5%
5.	9.	Hansa-Kontakt Kft.	Szeged	Élelmiszer, ital, dohányáru vegyes nagykereskedelme	48 884	50 106	102,5%
6.	10.	n.ny.	n.ny.	n.ny.	n.ny.	n.ny.	-
7.	11.	GDF SUEZ Energia Holding Hungary Zrt.	Szeged	Vagyonkezelés (holding)	4 053	48 735	1202,4%
8.	12.	EDF DÉMÁSZ Hálózati Kft.	Szeged	Villamosenergia-elosztás	46 705	48 161	103,1%
9.	13.	ContiTech Rubber Industrial Kft.	Szeged	Egyéb gumitermékek gyártása	40 784	46 131	113,1%
10.	15.	Hungerit Zrt.	Szentes	Baromfihús feldolgozása, tartósítása	43 538	44 426	102,0%
11.	16.	Hungaudan Hungary Kft.	Makó	M.n.s. egyéb élelmiszer gyártása	15 128	39 025	258,0%
12.	20.	KÉSZ Építő Zrt.	Szeged	Épületépítési projektek szervezése	35 531	34 053	95,8%
13.	25.	Tabán Trafik Zrt.	Hódmezővásárhely	Dohányáru-nagykereskedelem	22 188	23 857	107,5%
14.	28.	Legrand Zrt.	Szentes	Áramelosztó, -szabályozó készülékek gyártása	21 272	22 225	104,5%
15.	30.	Villeroy & Boch Magyarország Kft.	Hódmezővásárhely	Egészségügyi kerámia gyártása	17 212	20 264	117,7%
16.	37.	MA-KA Takarmánykeverő és Forgalmazó Kft.	Szentes	Haszonállat-eledel gyártása	9 553	14 922	156,2%
17.	38.	ÉGÁZ-DÉGÁZ Földgázelosztó Zrt.	Szeged	Gázelosztás	18 343	14 774	80,5%
18.	40.	n.ny.	n.ny.	n.ny.	n.ny.	n.ny.	-
19.	71.	Hód-Mezőgazda Zrt.	Hódmezővásárhely	Tejhasznú szarvasmarha tenyésztése	7 983	8 695	108,9%
20.	79.	Ferroép Zrt.	Szeged	Lakó- és nem lakóépület építése	5 087	8 057	158,4%
21.	81.	n.ny.	n.ny.	n.ny.	n.ny.	n.ny.	-
22.	89.	Naturtex Kft.	Szeged	Konfekcionált textiláru gyártása	5 382	7 273	135,1%
23.	96.	TE-DI Trade Kft.	Szeged	Téjtermék, tojás, zsiradék nagyker.	7 167	6 940	96,8%
24.	97.	Dél-alföldi Kertészek Szöv.	Szentes	Zöldség-, gyümölcs-nagyker.	6 333	6 932	109,5%
25.	98.	n.ny.	n.ny.	n.ny.	n.ny.	n.ny.	-
26.	100.	n.ny.	n.ny.	n.ny.	n.ny.	n.ny.	-
27.		KÉSZ - M.P. Projekt Kft.	Szeged	Épületépítési projektek szervezése	8 226	6 705	81,5%
28.		Micra-Metripod Kft.	Hódmezővásárhely	Mérőműszergyártás	n.ny.	6 605	-
29.		n.ny.	n.ny.	n.ny.	n.ny.	n.ny.	-
30.		Matech Magyar Technológiai Kft.	Szeged	Épületépítési projektek szervezése	11 180	6 497	58,1%
31.		Coop Szeged Zrt.	Szeged	Élelmiszer jellegű bolti vegyes kisker.	6 624	6 445	97,3%
32.		Rotapack Zrt.	Szeged	Műanyag lap, lemez, fólia, cső, profil gyártása	4 848	6 340	130,8%
33.		n.ny.	n.ny.	n.ny.	n.ny.	n.ny.	-
34.		Maus Kft.	Szeged	Hús-, húskészítmény-nagykeresked.	5 764	6 292	109,2%
35.		n.ny.	n.ny.	n.ny.	n.ny.	n.ny.	-
36.		Feszültség Kft.	Szeged	Fémáru, szerelvény, fűtési berendezés nagykereskedelme	6 641	6 107	92,0%
37.		Szegedi Vízmű Zrt.	Szeged	Víztermelés, -kezelés, -ellátás	6 178	6 040	97,8%
38.		n.ny.	n.ny.	n.ny.	n.ny.	n.ny.	-
39.		n.ny.	n.ny.	n.ny.	n.ny.	n.ny.	-
40.		ASS Berendezési Rendszerek Bt.	Makó	Irodabútor gyártása	4 381	5 471	124,9%
41.		n.ny.	n.ny.	n.ny.	n.ny.	n.ny.	-
42.		Csanád Pharma Kft.	Szeged	Gyógyszer, gyógyászati termék nagykereskedelme	5 550	5 003	90,1%
43.		Szegedi Paprika Zrt.	Szeged	Hús-, baromfihús-készítmény gyárt.	5 103	4 995	97,9%
44.		Groomi Trade Kft.	Szeged	Élelmiszer, ital, dohányáru vegyes nagykereskedelme	6 830	4 796	70,2%
45.		n.ny.	n.ny.	n.ny.	n.ny.	n.ny.	-
46.		Tanker Hungary Kft.	n.ny.	n.ny.	n.ny.	n.ny.	-
47.		Dió 896 Kft.	Hódmezővásárhely	Vegyí áruk nagykereskedelme	3 674	4 665	127,0%
48.		n.ny.	n.ny.	n.ny.	n.ny.	n.ny.	-
49.		n.ny.	n.ny.	n.ny.	n.ny.	n.ny.	-
50.		n.ny.	n.ny.	n.ny.	n.ny.	n.ny.	-

A megyénkénti top 50-es vállalkozói kör változása és a nettó árbevétel alakulása 2014-ben



ONLINE PÉNZTÁRGÉPEK

A költségvetési bevételek védelme és növelése, a gazdaság fehéritése és a pénztárgépekkel elkövetett szabálytalanságok visszaszorítása érdekében nyugtaadási kötelezettségüknek kizárólag online pénztárgéppel tehetnek eleget többek között a gyógyszertarak, egyes kiskereskedelmi tevékenységet folytatók (élelmiszer, zöldség-gyümölcs, pékáru, hús, bútor, festék, számítógép stb.), egyes vendéglátási és szálláshely-szolgáltatási tevékenységgel foglalkozók, termelőibor-kimérők, utazási irodák, stb.

Az online pénztárgépekre történő átálláshoz először a jogszabályban megfogalmazott követelményeknek megfelelő eszközök kifejlesztésére és legyártására, az adóhatóság részéről pedig a nagy mennyiségű adatok fogadására alkalmas számítástechnikai háttér kiépítésére volt szükség. 2013 szeptemberében helyezték üzembe az első online pénztárgépet, és még napjainkban is folyamatosan gyarapodik az adóhatósággal online összeköttetésben álló pénztárgépek száma.

Az online pénztárgép használatára kötelezettek általánosforgalmiadó-bevallásaiból az értékesítésre vonatkozó bevallás sorokat kiemelve egyértelmű forgalomnövekedés tapasztalható. Ezt a növekedést az online pénztárgépek gazdaságfehéritő hatásán kívül más kedvezően alakuló makrogazdasági tényezők is befolyásolták.

Az online pénztárgépek bevezetésével az adóhatóság közvetlenül betekinthez az adózó gazdasági tevékenységébe, akár a történés pillanatában is. A beérkezett adatok felhasználási lehetősége igen sokrétű. Többek között vizsgálható a pénztárgépben rögzített bevételi és a bevallásban feltüntetett értékesítési adatok egyezősége, összevethetők a hasonló paraméterekkel rendelkező vállalkozások forgalmi adatai, a beérkező és a forgalomszámlálás alapján kirajzolódó forgalmi mintázatok.

	Forgalmi adatot küldők	
	száma	aránya
Bács-Kiskun megye	10278	5,2%
Békés megye	6876	3,5%
Csongrád megye	8057	4,1%
Dél-alföldi Reg. Adó Főig.	25211	12,7%
Országos	198668	100,0%

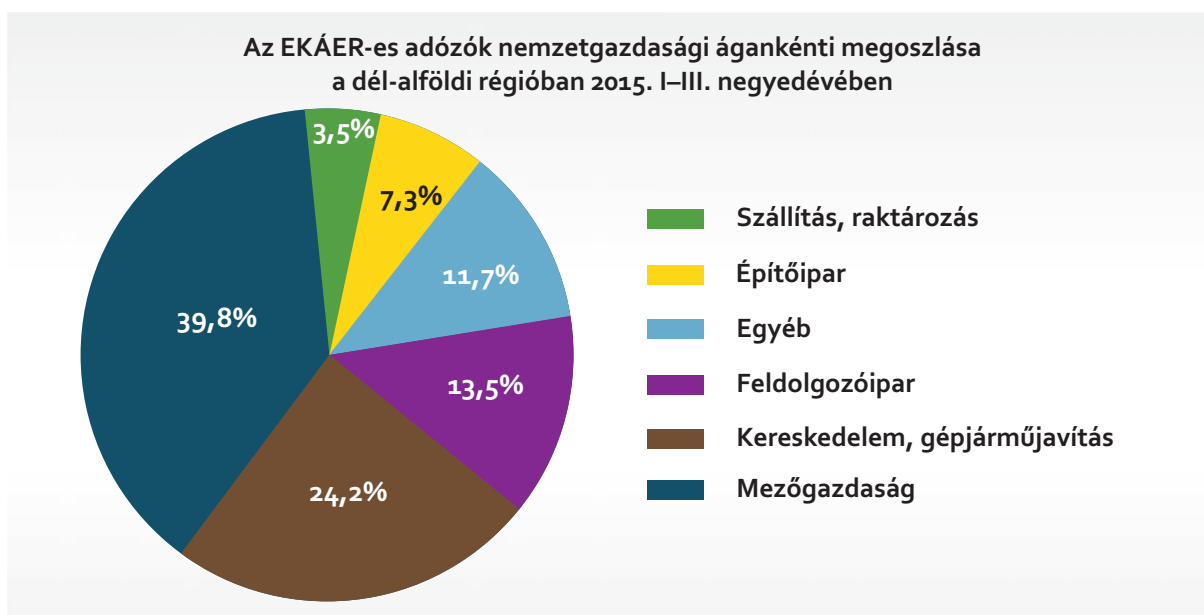
A RÉGIÓS TOP 100 VÁLLALKOZÁSOK JELENTŐS HÁNYADA AZ EKÁER RENDSZERBEN

A 2015. január elsejétől bevezetett Elektronikus Közúti Áruforgalom Ellenőrző Rendszer (EKÁER) nem más, mint a **közösségi termékértékesítéssel/termékbeszerzéssel**, valamint az **első belföldi adóköteles termékértékesítéssel** összefüggő **áruszállítások** e-útdíj és egyéb **kamerahálózat** segítségével történő **nyomon követését**, valamint az **elektronikusan – elemezhető formában – rögzített** egyes fuvarozási adatok alapján működő NAV **kockázatelemzési rendszer** szerint szervezett **ellenőrzést** magában foglaló komplex **árumozgás- és árueredet-ellenőrző** rendszer. Az EKÁER-szabályozás szerint az EU bármely tagállamából Magyarországra – vagy Magyarországról bármely EU-s országba –, valamint belföldön is csak **EKÁER-számmal** lehet adott terméket közúton fuvarozni útdíjköteles (azaz 3,5 tonnánál nagyobb össztömegű) járművel. Az EKÁER-számot az exportáló feladónak, importterméknél a magyar **címzettnek**, belföldi fuvarozásnál szintén a feladónak kell megkérnie.

A dél-alföldi régió adóalanyai közül – 2015 első három negyedében – összesen **13 221-en** voltak érintettek valamilyen minőségben az EKÁER-rel. Közülük 7182 (54,3 százalék) társas vállalkozás, 5980 (45,2 százalék) egyéni vállalkozó és adószámos magánszemély, illetve 60 magánszemély. Szerepkörként **985-öt feladóként**, **12 236-ot címzettként** tart nyilván az EKÁER rendszer.

A régiós top 100 adózói kör meghatározó hányada rendelkezik EKÁER-számmal, hiszen 97-en címzettként, míg 88-an feladóként már regisztráltak a rendszerben 2015 első tíz hónapjában.

Az **EKÁER-es adózók háromnegyede három nemzetgazdasági ágba** sorolható. Legnagyobb hányaduk (39,8 százalék) fő tevékenysége a **mezőgazdasághoz**, 24,2 százalékuké a kereskedelemhez, a gépjárműjavításhoz, 13,5 százalékuké pedig a feldolgozóiparhoz köthető. Közkedvelt továbbá az építőipar (7,3 százalék), illetve a szállítás, raktározás nemzetgazdasági ág (3,5 százalék) is. A többi nemzetgazdasági ág részaránya nem éri el a 2,0 százalékot, ezek az ábrán az egyéb kategóriában találhatók.



A RÉGIÓ IMPORT/EXPORT FORGALMÁNAK BEMUTATÁSA

Az alábbi táblázatok féléves bontásban mutatják be a régióban történő szabadforgalomba bocsátások és a kiviteli vám eljárások darabszámának, illetve az ahhoz köthető áruk statisztikai értékének alakulását az országos adatokhoz viszonyítva. Statisztikai érték: az exportált/importált áru statisztikai értéke (vámérték forintban).

A kiadványunkban szereplő adatokat a vállalkozások NAV-hoz benyújtott vámáru-nyilatkozataiból válogattuk.

IMPORT				
Időszak	Országos		DARVPF	
	Félév	db (CDPS_ID)	Stat. érték (millió Ft)	db (CDPS_ID)
2013/I.	232 321	3 560 809	12 713	58 478
2013/II.	232 363	3 350 496	12 236	59 698
2014/I.	252 619	3 301 509	13 144	65 867
2014/II.	173 219	2 414 150	10 750	52 125
2015/I.	178 819	2 244 794	11 913	58 564

Az adatokból látható, hogy a dél-alföldi régióban történő szabadforgalomba bocsátások darabszáma az országos adatok 5,2-6,7%-át, míg a vámkezelt áruk statisztikai értéke az országosan vámkezelt áruk statisztikai értékének 1,6-2,6%-át teszi ki.

EXPORT				
Időszak	Országos		DARVPF	
	Félév	db (CDPS_ID)	Stat. érték (millió Ft)	db (CDPS_ID)
2013/I.	337 206	3 360 312	33 961	139 710
2013/II.	312 941	3 001 469	30 985	136 292
2014/I.	300 056	2 927 034	25 938	150 254
2014/II.	266 005	2 306 550	28 726	173 022
2015/I.	261 465	2 528 843	29 129	155 765

Az exportadatok tekintetében a régió forgalma az országos esetszámok 8,6-11,1%-a, míg az exportált áruk statisztikai értékét nézve 4,1-7,5% között mozog.

A VÁMKEZELŐ HELYEK FORGALMÁNAK BEMUTATÁSA

A dél-alföldi régióban négy vámudvaron (Kecskemét, Baja, Szeged, Békéscsaba), egy kirendeltségen (Kiskőrös), valamint két közúti (Tompá és Röske) és egy vasúti határátkelőhelyen (Kelebia) történik vámkezelés.

Mind a négy vámudvar a vámhivatal hivatalos helyének minősülő I. típusú vámudvar, ahol a vámigazgatási eljárást bárki kérheti a vámhatóságtól.

Az alábbi táblázatban az egyes vámkezelő helyek átlagos forgalma látható az export, valamint az import irányú eljárások darabszáma szerint:

IMPORT								
Időszak	Igazgatóságok/kirendeltségek							
Félév	Kecskemét	Tompá	Baja	Kiskőrös	Szeged	Röske	Békéscsaba	Összesen
2014/I.	3 083	2 688	110	74	2 469	4 340	463	13 227
2014/II.	3 391	2 461	242	103	2 639	4 611	342	13 789
2015/I.	3 382	2 193	191	139	3 193	4 982	388	14 468

EXPORT								
Időszak	Igazgatóságok/kirendeltségek							
Félév	Kecskemét	Tompá	Baja	Kiskőrös	Szeged	Röske	Békéscsaba	Összesen
2014/I.	7 585	1 149	1 218	657	8 907	2 949	3 456	25 921
2014/II.	8 702	1 462	1 233	587	10 085	3 580	4 189	29 838
2015/I.	8 140	1 237	1 119	746	10 536	3 508	3 091	28 377



VÁMKEZELŐ HELYEK BEMUTATÁSA

Bács-Kiskun megye:

1. Nemzeti Adó- és Vámhivatal Bács-Kiskun Megyei Vám- és Pénzügyőri Igazgatóság

P-Development Kft. vámudvar Szolgálati hely

Címe: 6000 Kecskemét, Fuvar u. 1.

Telefonszáma: 76/999-180 FaX:76/999-181

e-mail címe: bacsvpig.vu.kecsk@nav.gov.hu

GPS: N 46.8900736 E 19.7087811

Vámudvar nyitvatartási ideje:

hétfőtől péntekig reggel 08.00 órától este 20.00 óráig, szombaton 09.00 órától 14.00 óráig

2. Nemzeti Adó- és Vámhivatal Bács-Kiskun Megyei Vám- és Pénzügyőri Igazgatósága Bajai Kirendeltség

ÁTI DEPÓ Zrt. vámudvar Szolgálati hely

Cím: 6500 Baja, Szentjánosi u. 12.

Telefon: 79/321-610, Fax: 79/321 - 610

e-mail: bacsvig.vu.baja@nav.gov.hu

GPS: N 46.1861132 E 18.9303685

Vámudvar nyitvatartási ideje: hétfőtől péntekig 8.00–16.00 óra között

3. Nemzeti Adó- és Vámhivatal Bács-Kiskun Megyei Vám- és Pénzügyőri Igazgatóság Kiskőrösi Kirendeltség

Cím: 6200 Kiskőrös, Kossuth L. u. 59.

Telefon: 78/311-470; 411-201, Fax: 78/414-070

e-mail: bacsvig.szt.kisk@nav.gov.hu

GPS: N 46.373562 E 19.173873

Ügyfélfogadási idő: hétfőtől csütörtökig 8.00–16.00

pénteken 8.00–13-óra között

4. Nemzet Adó- és Vámhivatal Bács-Kiskun Megyei Vám- és Pénzügyőri Igazgatósága Tompai Határkirendeltség

Cím: 6422 Tompa, Szabadföld 104.

Telefon: 77/552-200 Fax: 77/552-201

e-mail: tompa_hk@nav.gov.hu

Közúti határátkelőhely nyitvatartási ideje: 0–24 óráig

5. Nemzet Adó- és Vámhivatal Bács-Kiskun Megyei Vám- és Pénzügyőri Igazgatósága Tompai Határkirendeltség Szolgálati hely Kelebia

Cím: 6423 Kelebia, Ady Endre u. 35.

Telefon: 77/554-021 Fax: 77/554-027

e-mail: tompa_hk@nav.gov.hu

Vasúti határátkelőhely nyitvatartási ideje: 0–24 óráig

Csongrád megye:

1. Nemzeti Adó- és Vámhivatal Csongrád Megyei Vám- és Pénzügyőri Igazgatósága

Zoll-Platz Kft. Szolgálati hely

Cím: 6728 Szeged, Budapesti út 34.

Telefon: 62/574-774, Fax: 574-775

e-mail: csongradvpig.vamu@nav.gov.hu

GPS: N 46.2732382 E 20.1012674

Vámudvar nyitvatartási ideje: hétfőtől péntekig 08.00–20.00

szombaton 08.00–12.00

vasárnap a nyitvatartás szünetel

2. Nemzeti Adó- és Vámhivatal Csongrád Megyei Vám- és Pénzügyőri Igazgatósága

Röszkei Határkirendeltség

Cím: 6758 Röszke, Közúti Határátkelőhely

Telefon: 62/573-201 Fax: 62/573-289

e-mail: roszke_hk@nav.gov.hu

Közúti határátkelőhely nyitvatartási ideje: 0–24 óráig

Békés megye:

Nemzeti Adó- és Vámhivatal Békés Megyei Vám- és Pénzügyőri Igazgatósága

Pintér Kft. Szolgálati hely

Cím: 5600 Békéscsaba, Ipari út 13.

Telefon: 66/441-011, Fax: 66/441-590

e-mail: bekesvpig.vamu@nav.gov.hu

GPS: N 46.6953064 E 21.0811825

Nyitvatartási idő munkanapokon 8.00–16.00 óráig



A MEGYEITOP 30 VÁLLALKOZÁS AZ EXPORT- ÉS IMPORT-VÁMELJÁRÁSOK STATISZTIKAI ÉRTÉKÉNEK TEKINTETÉBEN

Ebben a fejezetben bemutatjuk Bács-Kiskun, Békés és Csongrád megye 30 legnagyobb export-, illetve importforgalmat lebonyolító vállalkozását az általuk 2014-ben lebonyolított forgalom statisztikai értéke alapján.

Vám szempontból exportnak, illetve importnak a 3. (nem uniós) országba kilépő, valamint belépő áruforgalmat nevezzük. A táblázatokban szereplő statisztikai érték az unió országaiba történő értékesítést, illetve az onnan történő behozatalt nem tartalmazza. Statisztikai érték: az exportált, importált áru statisztikai értéke (vámérték forintban).

Az importforgalom statisztikai értékének kalkulálásánál fel kell hívnunk a figyelmet arra, hogy a statisztikai érték nem kizárólag a vámkezelt áru tényleges árát jelenti, hanem tartalmazza az ezt növelő egyéb járulékos költségeket is. Ilyenek lehetnek az uniós határig felmerülő szállítási költségek, a jogdíjak, a licencdíjak, az anyagmozgatási vagy akár a handlingdíjak.

Bács-Kiskun megye

A top 30 exportőr (39. oldal táblázata)

A régió 30 legnagyobb exportforgalmú vállalkozásából 16 található Bács-Kiskun megyében. 2014-ben a megyei top 30 gazdálkodó legnagyobb exportforgalmat lebonyolító vállalkozása mintegy 37 milliárd forint, míg a 30. helyen szereplő több mint 476 millió forint export statisztikai értékű vámeljárást kezdeményezett.

Bács-Kiskun megye top 30 exportőrei többek között az élelmiszer-feldolgozó ipar, a gépjárműalkatrész- és gépipar, az elektronika, a biotechnológia és csomagolótechnika területén előállított áruk kivitelével foglalkoznak. Jellemző exportáruk: hús nyersen és feldolgozott állapotban (sertés, nyúl, baromfi), az élelmiszeripar feldolgozott termékei (étolaj, liszt, ízesítők), gépjárművek és azok alkatrészei, közlekedéstechnikai berendezések, fékrendszerek, tömítőgyűrűk, kábelek és kábelszerelvények, szerszámok, az elektronika termékei. Célországok: Oroszország, Távol-Kelet, Szerbia.

A top 30 importőr (42. oldal táblázata)

A Bács-Kiskun megyei top 30-ból 15 gazdálkodó a régiós top 30-as listán is szerepel. A megyében a legnagyobb importforgalmat lebonyolító vállalkozás mintegy 8 milliárd forint, a 30. helyezett 184 millió forint fölötti statisztikai értékű vámeljárást indítványozott 2014-ben.

A megyei top 30 importőr műtrágya, gépjármű, gépipari és elektronikai rendszerek alkatrészei, kiegészítői (építési gép és szerszám, gépjármű-karosszéria, pótkocsialkatrész, vas- és műanyagipari kiegészítő), kábelek és kábelszerelvények, valamint olajos magvak behozatalában érintett. Származási országok: Kína, Japán, az Amerikai Egyesült Államok és a közel-keleti országok, stb.

Csongrád megye

A top 30 exportőr (41. oldal táblázata)

Összesen 9 Csongrád megyei vállalkozás került be az összesített régiós top 30 közé. A legnagyobb – több mint 16 milliárdos – exportforgalmat lebonyolító cég régiós szinten második helyezést ért el, míg a megyei top 30. helyezett is körülbelül 239 millió forintos kiviteli irányú forgalmat bonyolított le.

Csongrád megye legnagyobb exportőrei gumi- és műanyagipari termékek, tejtermékek, nyers és feldolgozott sertés- és baromfitermékek, ágynemű-garnitúrák, egyéb textíliák, gépek, villamos ipari termékek, szaniterak, gabonafélék kivitelét végzik. A vámkezelt áruk célországa: Szerbia, Oroszország, a Közel-Kelet és Távol-Kelet.

A top 30 importőr (44. oldal táblázata)

A régiós import top 30-as listába 12 Csongrád megyei gazdálkodó került. Megyei szinten a legnagyobb behozatali forgalmat lebonyolító vállalkozás importforgalma meghaladta a 3,3 milliárd forintot, míg a lista 30. helyezettjéé közel 126 millió forintot tett ki.

Az importforgalom jellemző áru: földgáz, gumiiipari alapanyagok gyári és ipari tömlők gyártásához, szerszámok és gépek, csomagolók és azok alapanyaga, élelmiszer-ízesítő adalékanyagok, textiltermékek, szaniterárak. Származási hely: Oroszország, Szerbia, Japán, az Amerikai Egyesült Államok és a távol-keleti országok.

Békés megye

A top 30 exportőr (40. oldal táblázata)

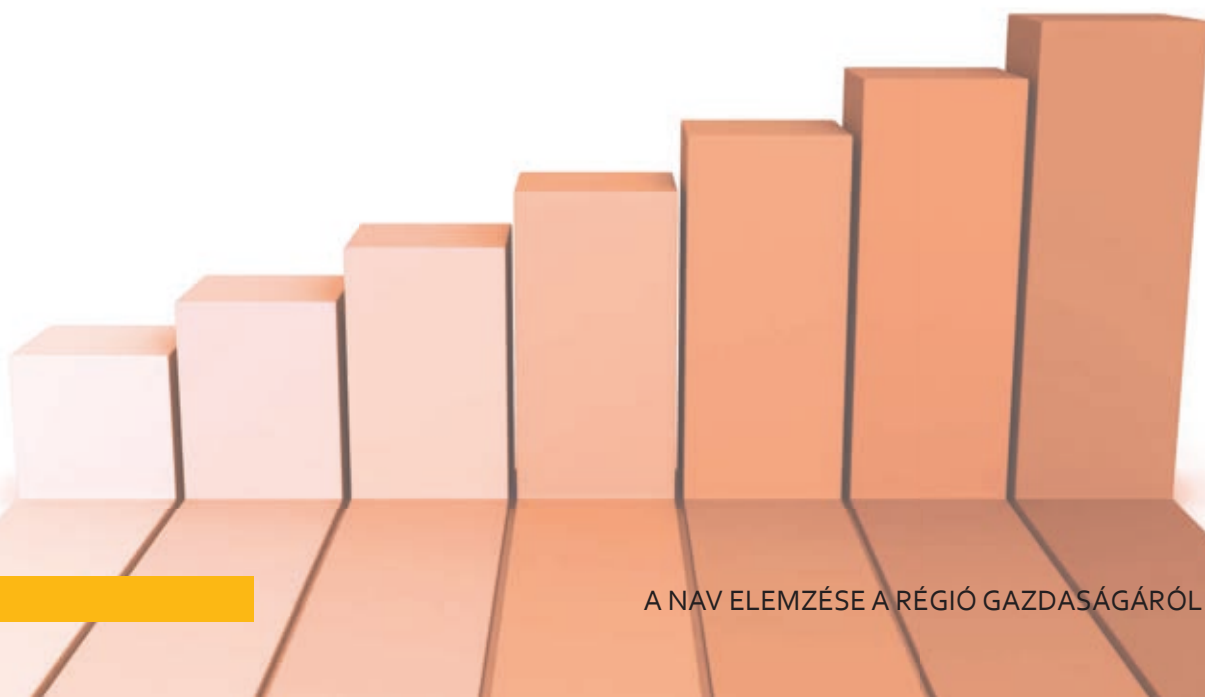
A megye gazdálkodói közül 5 került a régiós top 30-as listába. A Békés megyei top 30 legnagyobb exportforgalmú vállalkozása mintegy 4,5 milliárd forintos, a 30-as lista végén álló pedig csaknem 88 millió forintos forgalmat ért el.

Békés megyéből legnagyobb értékben gépjármű- és gépipari alkatrészt, üvegipari terméket, baromfiterméket, gépeket, textilipari alapanyagot és készárut, csomagolóanyagokat, fémipari termékeket, egyéb alkatrészeket – elsősorban Oroszország, Szerbia, az Amerikai Egyesült Államok irányába – exportáltak.

A top 30 importőr (43. oldal táblázata)

A Békés megyei gazdálkodók közül a régiós top 30-as listába 3 került. A legnagyobb, több mint 1,8 milliárdos importforgalmat lebonyolító cég – régiós szinten tizenegyedik helyezett – vezeti a megyei listát, míg a 30. helyhez elég volt több mint 29 milliós statisztikai értékű importvámeljárást indítványozni.

Az importforgalomban a gépipari és gépjárműalkatrészek, elektronikai és számítástechnikai eszközök, fűrészárak, vas- és műanyagipari kiegészítők, bútorigipari termékek és alapanyagok és a toll volt jelentős. Ezek beszerzése elsősorban Szerbiából, a Távol-Keletről, az Amerikai Egyesült Államokból és Törökországból történt.



TOP 30 EXPORTŐR

Top 30 Bács-Kiskun megye (export)		
Sorrend az export statisztikai érték alapján	Név	2014. évi export statisztikai érték (Eft)
1.	N. ny.	36 905 308
2.	N. ny.	7 127 695
3.	Knorr-Bremse Fékrendszerek Kft.	6 474 442
4.	N. ny.	5 889 249
5.	CabTec Kft.	5 590 473
6.	N. ny.	3 910 615
7.	N. ny.	2 897 259
8.	Autóflex-Knott Kft.	2 583 956
9.	N. ny.	2 308 532
10.	N. ny.	1 825 134
11.	N. ny.	1 590 258
12.	Axon Kábelgyártó Kft.	1 508 144
13.	Andritz Kft.	1 474 092
14.	Phoenix Mecano Kft.	1 364 165
15.	N. ny.	1 235 001
16.	Mogyi Kft.	1 194 077
17.	Sti Petőfi Nyomda Kft.	888 491
18.	Axiál Kft.	887 487
19.	N. ny.	758 601
20.	Siegenia-Aubi Kft.	740 495
21.	N. ny.	692 417
22.	Sabrik Kft.	664 912
23.	Nissin Foods Kft.	660 150
24.	N. ny.	646 621
25.	N. ny.	633 174
26.	Freudenberg Simmerringe Kft.	621 939
27.	N. ny.	585 259
28.	N. ny.	541 605
29.	N. ny.	505 680
30.	N. ny.	476 354

Top 30 Békés megye (export)		
Sorrend az export statisztikai érték alapján	Név	2014. évi export statisztikai érték (EFt)
1.	N. ny.	4 481 693
2.	Guardian Orosháza Kft.	3 222 021
3.	N. ny.	2 680 299
4.	N. ny.	2 132 971
5.	Gallicoop Zrt.	1 233 689
6.	N. ny.	1 062 153
7.	N. ny.	921 071
8.	Hirschmann Car Communication Kft.	772 755
9.	Mening Hungary Zrt.	668 869
10.	N. ny.	665 928
11.	Optigép Kft.	578 177
12.	N. ny.	403 754
13.	Mondi Békéscsaba Kft.	317 635
14.	N. ny.	284 941
15.	Szarvasi Vas-Fémipari Zrt.	217 897
16.	N. ny.	217 715
17.	Hungarotejfeldolgozó Kft.	200 404
18.	N. ny.	179 581
19.	Electroplast Magyarország Kft.	171 641
20.	N. ny.	163 427
21.	Medi-Fruct Szövetkezet	157 640
22.	N. ny.	125 444
23.	N. ny.	121 032
24.	N. ny.	111 814
25.	N. ny.	108 142
26.	N. ny.	107 531
27.	N. ny.	91 163
28.	Génbank-Semex Magyarország Kft.	89 747
29.	Cento Holdings Hungary Kft.	88 342
30.	N. ny.	87 781

Top 30 Csongrád megye (export)

Sorrend az export statisztikai érték alapján	Név	2014. évi export statisztikai érték (EFt)
1.	ContiTech Rubber Industrial Kft.	16 284 566
2.	Pick Szeged Zrt.	5 169 078
3.	N. ny.	4 632 021
4.	Naturtex Kft.	4 416 803
5.	Legrand Zrt.	2 854 058
6.	N. ny.	2 263 869
7.	N. ny.	1 763 611
8.	N. ny.	1 420 262
9.	N. ny.	1 230 297
10.	N. ny.	941 987
11.	Taugép Kft.	857 748
12.	N. ny.	726 634
13.	N. ny.	726 440
14.	N. ny.	495 681
15.	N. ny.	491 085
16.	Szeplast Zrt.	489 994
17.	N. ny.	477 632
18.	N. ny.	476 269
19.	N. ny.	461 964
20.	Szegedi Paprika Zrt.	412 396
21.	N. ny.	395 709
22.	N. ny.	371 940
23.	N. ny.	360 759
24.	N. ny.	345 839
25.	Hk-Ceram Kft.	323 550
26.	Winter Trade Zrt.	309 515
27.	Rampf Formen Kft.	273 433
28.	N. ny.	266 957
29.	N. ny.	240 773
30.	Optiwella Kft.	239 477

TOP 30 IMPORTŐR

Top 30 Bács-Kiskun megye (import)		
Sorrend az import statisztikai érték alapján	Név	2014. évi import statisztikai érték (Eft)
1.	N. ny.	7 956 783
2.	N. ny.	6 783 044
3.	Phoenix Mecano Kft.	5 315 927
4.	Mogyi Kft.	4 705 280
5.	N. ny.	3 955 121
6.	Autóflex-Knott Kft.	3 286 971
7.	CabTec Kft.	1 703 814
8.	Knorr-Bremse Fékrendszerek Kft.	1 659 753
9.	N. ny.	1 632 267
10.	N. ny.	1 127 730
11.	Lux-Elektro Kft.	737 444
12.	N. ny.	715 378
13.	N. ny.	622 617
14.	Berkemann Bt.	610 103
15.	Koliken Kft.	555 805
16.	Sti Petőfi Nyomda Kft.	537 229
17.	N. ny.	476 981
18.	Nissin Foods Kft.	457 108
19.	N. ny.	389 164
20.	Halaspack Bt.	372 059
21.	N. ny.	349 753
22.	N. ny.	276 025
23.	N. ny.	271 981
24.	Mizsepack Kft.	252 262
25.	N. ny.	245 784
26.	N. ny.	232 292
27.	N. ny.	230 073
28.	N. ny.	215 270
29.	Paor-Víz-Ker. Kft.	200 646
30.	Ritz Kft.	184 122

Top 30 Békés megye (import)		
Sorrend az import statisztikai érték alapján	Név	2014. évi import statisztikai érték (Eft)
1.	N. ny.	1 831 472
2.	Smk Hungary Kft.	1 290 596
3.	N. ny.	708 503
4.	N. ny.	536 386
5.	N. ny.	434 997
6.	Hirschmann Car Communication Kft.	271 573
7.	"Furnér-Pack" Kft.	253 060
8.	Guardian Orosháza Kft.	238 404
9.	Génbank-Semex Magyarország Kft.	176 675
10.	N. ny.	170 537
11.	N. ny.	135 388
12.	N. ny.	116 538
13.	N. ny.	93 926
14.	Electroplast Magyarország Kft.	90 843
15.	Mondi Békéscsaba Kft.	80 652
16.	Üveg-Világ Kft.	73 611
17.	N. ny.	71 176
18.	Szarvasi Vas-Fémipari Zrt.	68 799
19.	Gyulai "Fafém" Bútor Zrt.	64 502
20.	N. ny.	62 931
21.	N. ny.	54 417
22.	N. ny.	52 212
23.	Lourdes Honey Kft.	46 767
24.	N. ny.	46 458
25.	N. ny.	40 895
26.	"Gyulafa" Kft.	36 288
27.	Merian Foods Kft.	35 349
28.	N. ny.	35 178
29.	N. ny.	33 241
30.	N. ny.	29 401

Top 30 Csongrád megye (import)		
Sorrend az import statisztikai érték alapján	Név	2014. évi import statisztikai érték (EFt)
1.	ContiTech Rubber Industrial Kft.	3 315 106
2.	N. ny.	2 274 288
3.	N. ny.	1 967 291
4.	Rotapack Zrt.	1 937 548
5.	N. ny.	1 366 480
6.	N. ny.	1 342 606
7.	N. ny.	1 317 143
8.	Naturtex Kft.	1 203 753
9.	N. ny.	825 208
10.	N. ny.	659 795
11.	N. ny.	589 443
12.	Legrand Zrt.	541 377
13.	N. ny.	497 697
14.	N. ny.	491 664
15.	Antares Hungary Kft.	476 071
16.	Pekárik Szerszám gép Kft.	434 317
17.	N. ny.	343 721
18.	N. ny.	314 337
19.	N. ny.	312 771
20.	N. ny.	310 189
21.	Zomko Kft.	285 666
22.	Ecorgan Kft.	217 074
23.	N. ny.	210 386
24.	N. ny.	184 263
25.	N. ny.	184 053
26.	N. ny.	181 484
27.	Sebők Csavar Kft.	176 686
28.	N. ny.	143 371
29.	N. ny.	131 413
30.	N. ny.	125 745

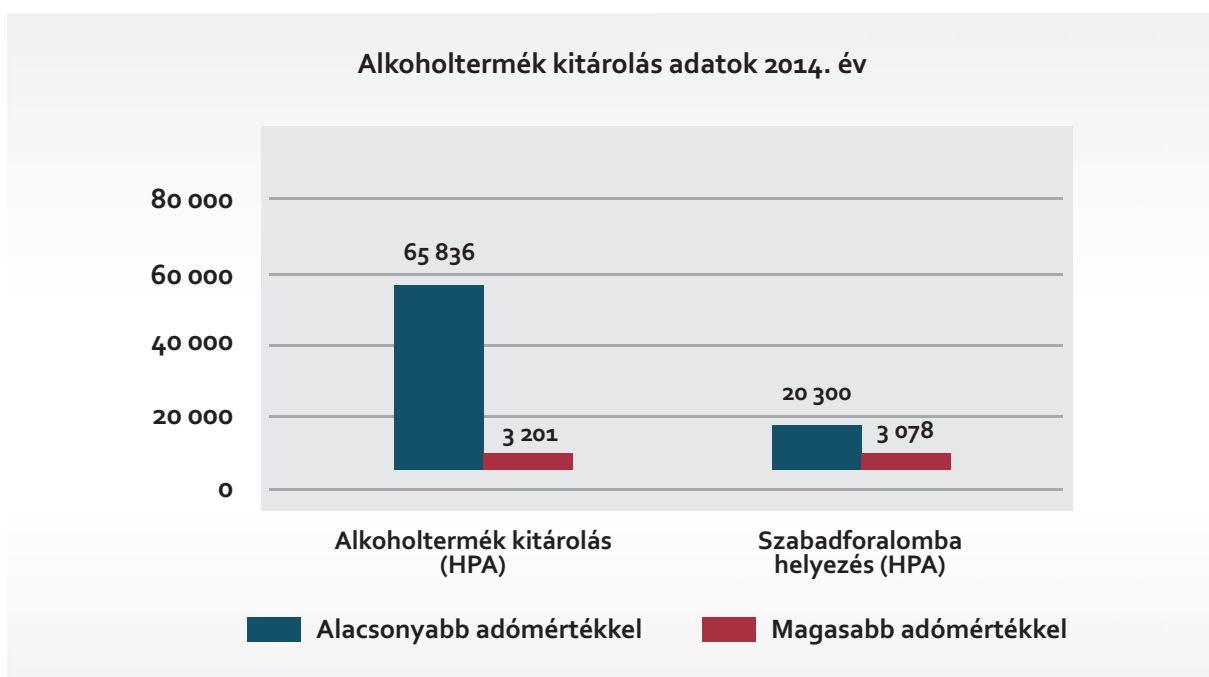
ALKOHOLTERMÉK-ELŐÁLLÍTÁS A DÉL-ALFÖLDÖN

Jövedéki szempontból kiemelkedő tevékenységnek a régióban az alkoholtermékek előállítása minősül. A területi sajátosságokat tekintve a meghatározók a szeszes italok gyártását végző italgyártók, a pálinka kereskedelmi célú előállításával foglalkozó kereskedelmi szeszfőzdék, illetve a lakosságot kiszolgáló (bér)szeszfőzdék.

A régió jövedékiadó-bevételének elsődleges forrásai az alkoholtermék-előállító adóraktárok, amelyek jellemzően finomszesz alapanyagból víz és aromák felhasználásával készítenek úgynevezett „kommersz” szeszes italokat, illetve lepárlással prémium minőségű alkoholtermékeket, elsősorban pálinkákat.

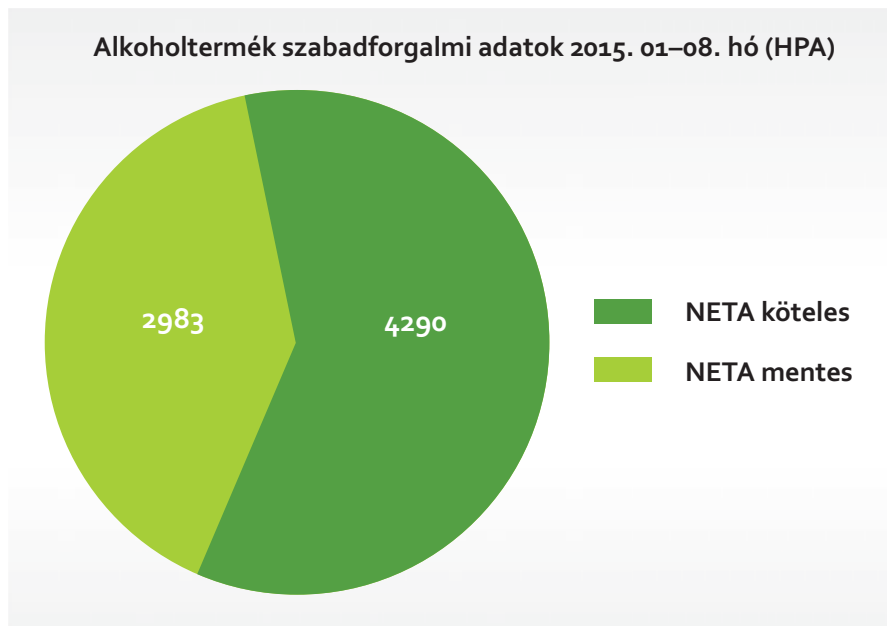
Adóraktári engedélyesek számának megoszlása	Bács-Kiskun megye	Békés megye	Csongrád megye	Összesen
Alkoholtermék előállítását végző adóraktár	20	7	1	28
Kizárólag bérfőzést végző szeszfőzde	20	34	28	82

Az alkoholtermékek adóztatása területén 2015. január 01-jei hatállyal jelentős jogszabályváltozás történt: míg 2014-ben a jogszabály egy alacsonyabb, valamint egy magasabb adómértéket állapított meg a kommersz szeszes italok tekintetében aszerint, hogy a termék összetétele milyen paramétereknek felelt meg, addig 2015-től az alkoholtermékeket érintően egyetlen jövedékiadó-mérték maradt. Az alkoholtermékek egy részére ugyanakkor bevezették a népegészségügyi termékadót (NETA) is, amelynek mértéke a termék alkoholtartalmához igazodik.



A NETA tekintetében a jogi szabályozás lehetőséget ad arra, hogy bizonyos termékösszetétel esetén az alkoholdermék adómentességet élvezzen.

2014-ben az adózás szempontjából kiemelt jelentőségű alkoholdermék-adóraktárak összességében 69 037 HPA mennyiségben tároltak ki adóraktárukból alkoholdermék, melyből a szabadforgalomba helyezett, mintegy 23 378 HPA mennyiségű alkoholdermék után mintegy 11 134 098 024 Ft adófizetési kötelezettség keletkezett.



A 2015. év első 8 hónapját tekintve ugyanezen alanyi kört érintő mutatókról elmondható, hogy összességében 25 492 HPA mennyiségben került sor a kiemelt jelentőségű alkoholdermék adóraktárak által történő kitarolásra, melyből a szabadforgalomba helyezett termék mennyisége 7 273 HPA, míg az azután fizetendő jövedéki adó 2 424 565 963 Ft volt.

Az alkoholdermék-adóraktárak esetében külön ki kell emelni a pálinka mint hungarikum előállítását. 2014-ben a régióban működő adóraktárak összességében 1 802 HPA mennyiségű pálinkát bocsátottak szabadforgalomba, amelynek jövedékiadó-vonzata meghaladta a 600 millió forintot. 2015. év első 8 hónapját érintően az előállítás 1 429 HPA volt, amely után több mint 476 millió forint adófizetési kötelezettség keletkezett.

Fentiekén túl a bérfőzés területén is változásokat hozott a 2015-ös év, mivel az otthon gyűjtött gyümölcsökből készített cefréből (bér)szeszfőzdében történő párlat-előállítás jövedéki adója 2015. január 1-jei hatállyal a hektoliter-fokonkénti 0 forintról 1 670 forintra nőtt. Az előállítható párlat mennyisége nem változott: háztartásonként továbbra is évente 86 liter 50 térfogat-százalékos párlatot lehet előállítani.

A kizárólag bérfőzést végző szeszfőzdei engedélyesek száma 82, akik 85 telephelyen végzik tevékenységüket. Említett üzemek 2014-ben összességében 1 356 361,2 hl mennyiségű, míg 2015. év első félévében 33 270,5 hl mennyiségű terméket állítottak elő.

		2014. I. félév	2014. II. félév	2014. év összesen	2015. I. félév
Csongrád megye	Nyersanyag (liter)	3 638 880	8 873 814	12 512 694	482 035
	Előállított mennyiség (hlf)	152 305,4	341 974,6	494 280	17 513,8
Békés megye	Nyersanyag (liter)	2 683 430	12 568 304	15 251 734	191 550
	Előállított mennyiség (hlf)	112 032,2	514 895,8	626 928	6 582,1
Bács-Kiskun megye	Nyersanyag (liter)	1 893 605	3 977 412	5 871 017	260 418
	Előállított mennyiség (hlf)	76 073	159 080,2	235 153,2	9 174,6
Összesen	Nyersanyag (liter)	8 215 915	25 419 530	33 635 445	934 003
	Előállított mennyiség (hlf)	340 410,6	1 015 950,6	1 356 361,2	33 270,5

Szőlőbor-előállítás a Dél-Alföldön

A dél-alföldi régióban, kiemelten Bács-Kiskun megyében az egyes jövedéki termékköröket tekintve a szőlőbor-előállítás nagy múltra tekint vissza, és jelentősége is kiemelkedő.

A szőlőbor vonatkozásában elmondható, hogy a Dél-Alföldön három borvidék található (Csongrádi, Hajós–Bajai, Kunsági), melyből a Kunsági borvidék Magyarország legnagyobb kiterjedésű borvidéke.

A területen az előállított borok jellemzően az „asztali bor”, valamint a „tájbor” kategóriába tartoznak, azonban minőségük kiváló. Nem meglepő tehát, hogy a térségben jelenleg 2 037 egyszerűsített adóraktári engedélyes telephelyen végeznek tevékenységet, amelyek megoszlásukat tekintve közel 98%-ban Bács-Kiskun megyében található.

		2014. év	2015. év
Bács-Kiskun megye	alanyok száma	1 817	1 760
	telephelyek száma	2 047	1 987
Csongrád megye	alanyok száma	50	48
	telephelyek száma	51	50
Békés megye	alanyok száma	0	0
	telephelyek száma	0	0
Összesen	alanyok száma	1 867	1 808
	telephelyek száma	2 098	2 037

Fontos kiemelni, hogy a bor előállításához kapcsolódva Bács-Kiskun megye területén egyéb, a termékkörrel összefüggő tevékenységek is megjelennek; többek között a pezsgő-, a brandy-, valamint a vermut-előállítás.

A 2014. augusztus és 2015. július közötti időszakra vonatkozó elszámolási időszakot figyelembe véve megállapítható, hogy a dél-alföldi régióban összesen 1 324 069 hl szőlőbort állítottak elő, melyből tagállamba és harmadik országba 313 892 hl-t adtak el, míg pezsgő-előállítás céljából 33 997 hl-t értékesítettek.

A helyi sajátosságokat mutatja, hogy a nagyüzemi termelésen kívül jelentős mennyiségben (30 822 hl) értékesítettek pincéből végső fogyasztóknak is.

	Bács-Kiskun megye	Csongrád megye	Összesen
Előállított szőlőbor mennyisége (hl)	1 309 356	14 713	1 324 069
Pezsgő-előállításra értékesített szőlőbor (hl)	33 997	0	33 997
Tagállamba és harmadik országba értékesített szőlőbor (hl)	313 892	0	313 892
Pincéből végső fogyasztóknak történő értékesítés (hl)	27 812	3 010	30 822

Feltörekvő terület a sör kisüzemi előállítása a Dél-Alföldön

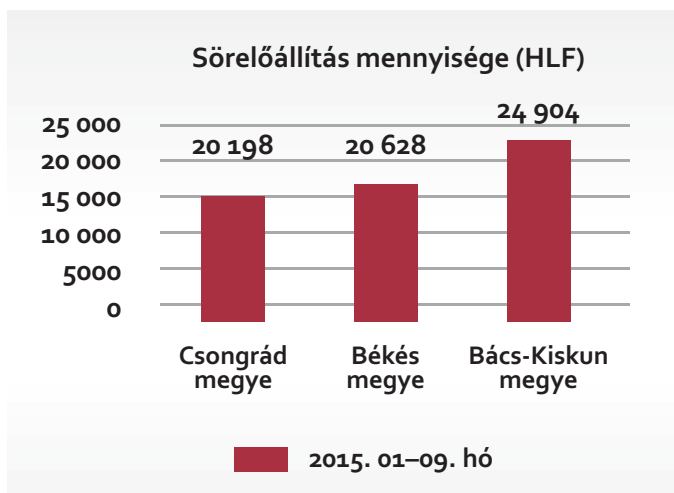
A régióban összességében 11 kisüzemi sörfőzde végez termelési tevékenységet: Csongrád megye területén 3, Békés megyében 3, míg Bács-Kiskunban 5 üzem.

A kisüzemi sörfőzdek termelése az elmúlt évek vonatkozásában növekvő tendenciát mutat, melynek oka a jövedéki szabályozásban meghatározott kedvezőbb működési feltételekben, valamint az alacsonyabb adómérték alkalmazásában keresendő.

Megállapítható, hogy az elmúlt években a társadalomban kialakult és egyre jobban fejlődik a sörfogyasztás kultúrája. Erre épülve egyre több színvonalas fesztivált rendeznek, illetve egyre több olyan üzlet, vendéglátóipari egység kezdte meg tevékenységét, amely kézműves sörökre specializálódott.

Mára a dél-alföldi régióban is előállítanak a hagyományos ízek mellett barna, vörös söröket, valamint gyümölcsízestű söröket, és egyre nagyobb teret nyer a hordós kiszerelesen kívül a palackozás is.

A kisüzemi sörfőzdek tevékenységének mérőszámait tekintve megállapítható, hogy 2014-ben a régióban 51 533 HLF sört állítottak elő, 2015. év első 9 hónapjában pedig 65 730 HLF-et.



A KÖZÚTI ÁRUFUVAROZÁSI, SZEMÉLYSZÁLLÍTÁSI TEVÉKENYSÉGHEZ KAPCSOLÓDÓ JÖVEDÉKIADÓ-VISSZAIGÉNYLÉSEK ALAKULÁSA A DÉL-ALFÖLDÖN

A közúti áru fuvarozási, személyszállítási tevékenységet végzők gázolaj-felhasználáshoz kapcsolódó jövedékiadó-visszaigénylések területén az adó-visszaigénylés feltétele továbbra is az előzetes vámhatósági nyilvántartásba vétel.

A nyilvántartásba vett alanyok száma a 2014. évihez viszonyítva 2015-ben 24 gazdálkodóval nőtt.

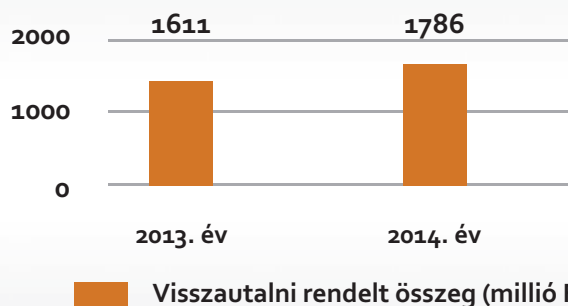
A 2015. októberi állapot szerint a nyilvántartásba vett, összesen 741 gazdálkodó jogosult a kereskedelmi gázolaj jövedéki adójának visszaigénylésére.

Bács-Kiskun megye	407	Békés megye	188	Csongrád megye	146
-------------------	-----	-------------	-----	----------------	-----

Az adó-visszaigénylés a székhely szerint illetékes vámhatóságnál kezdeményezhető, és a visszaigénylés lehetőségének megteremtése óta (2011) eltelt évek alapján kialakult megbízható joggyakorlatnak köszönhetően a bevallások feldolgozása, ellenőrzése és a kiutalásról történő rendelkezés soron kívül, folyamatosan történik.

A közúti áru fuvarozási, illetve személyszállítási tevékenységhez kapcsolódóan a vámhatósághoz benyújtott kereskedelmi gázolaj jövedékiadó-visszaigénylési kérelmek száma 2014-ben a 2013. évihez viszonyítva 17%-kal, míg a visszaadni rendelt összeg 11%-kal nőtt.

Kereskedelmi gázolaj jövedékiadó-visszaigénylés adatai



2015-ben a kereskedelmi gázolaj jövedékiadó-visszaigénylésének tekintetében két jelentős jogszabályi változás történt. 2015. január 01-jétől a visszaigénylésre jogosultak literenként 11 forintot igényelhetnek vissza a korábbi 17 forint helyett (a 2014. évi felhasználás után a visszaigénylés összege a korábbi mértékű, tehát 17 forint literenként). A közúti járművek műszaki vizsgáztatásáról szóló miniszeri rendeletben meghatározott M2 és M3 járműkategóriába tartozó autóbuszokat a helyi és a helyközi közlekedésben üzemeltető személy az e tevékenységéhez felhasznált adózottan beszerzett CNG megfizetett adóját visszaigényelheti.

A visszaigényléseket megvizsgálva a visszaadni rendelt összegre a 6 forintos csökkentés volt nagyobb hatással, így 2015 első 9 hónapját összehasonlítva az előző év azonos időszakával a visszaigénylés összege 24%-kal csökkent.

Visszautalások adatai		2014. 01–09. hó	2015. 01–09. hó
Csongrád megye	Elfogadott esetszám	383	391
	Kiutalás összege (millió Ft)	310	194
Békés megye	Elfogadott esetszám	415	418
	Kiutalás összege (millió Ft)	235	279
Bács-Kiskun megye	Elfogadott esetszám	1 046	913
	Kiutalás összege (millió Ft)	779	539
Dél-Alföld régió	Elfogadott esetszám	1 844	1 722
	Kiutalás összege (millió Ft)	1 324	1 012

Fentiekén túl megvizsgálva a dél-alföldi üzemanyagtöltő állomások gázolajforgalmát, megállapítható, hogy a 2013-ban tapasztalt 4%-os mennyiség-növekedés 2014. évben tovább emelkedett, mivel a 2014-ben értékesített, összesen mintegy 383 millió liter gázolaj 109,4%-a a 2013. évi gázolaj-értékesítésnek.



MÓDSZERTAN

A kiadványba kerülő vállalkozások kiválasztásának alapjául az utolsó lezárt adóév társaságiadó-bevallás adatai szolgáltak. Változás az előző évekhez képest, hogy a kört bővítettük a naptári évtől eltérő üzleti évet alkalmazó vállalkozásokkal. A naptári évvel azonos üzleti évet alkalmazó adózók gazdasági adatai a 1429. illetve a 1329. számú bevallásokból, míg az eltérő üzleti éveseké a 1329. és 1229. számú bevallásokból származnak. Az adatok kigyűjtésének dátuma 2015. szeptember 14. Ezen a napon hibátlan alap, legutolsó hibátlan alapot helyesbítő vagy javító, esetleg önrevíziós bizonylatokból használtuk fel az adatokat. Amennyiben a vállalkozásnak ezen a napon volt feldolgozás vagy javítás, esetleg kiértékelés alatt álló bizonylata, jelen statisztikában a módosított értékek nem szerepelnek.

Vámszakmai részről a vámeljáráások során bejelentett statisztikai érték alapján 2014-ben a legnagyobb export-import forgalmat lebonyolító vállalkozások kerültek kiválasztásra. Vám szempontból exportnak, illetve importnak a harmadik (nem uniós) országba irányuló, illetve onnan belépő áruforgalom tekintendő. A statisztikai érték nem kizárólag a vámkezelni kívánt áruk tényleges árát jelenti, hanem beletartoznak olyan egyéb járulékos költségek is, mint például az uniós határig felmerülő szállítási költségek, licence díjak, jogdíjak, stb.

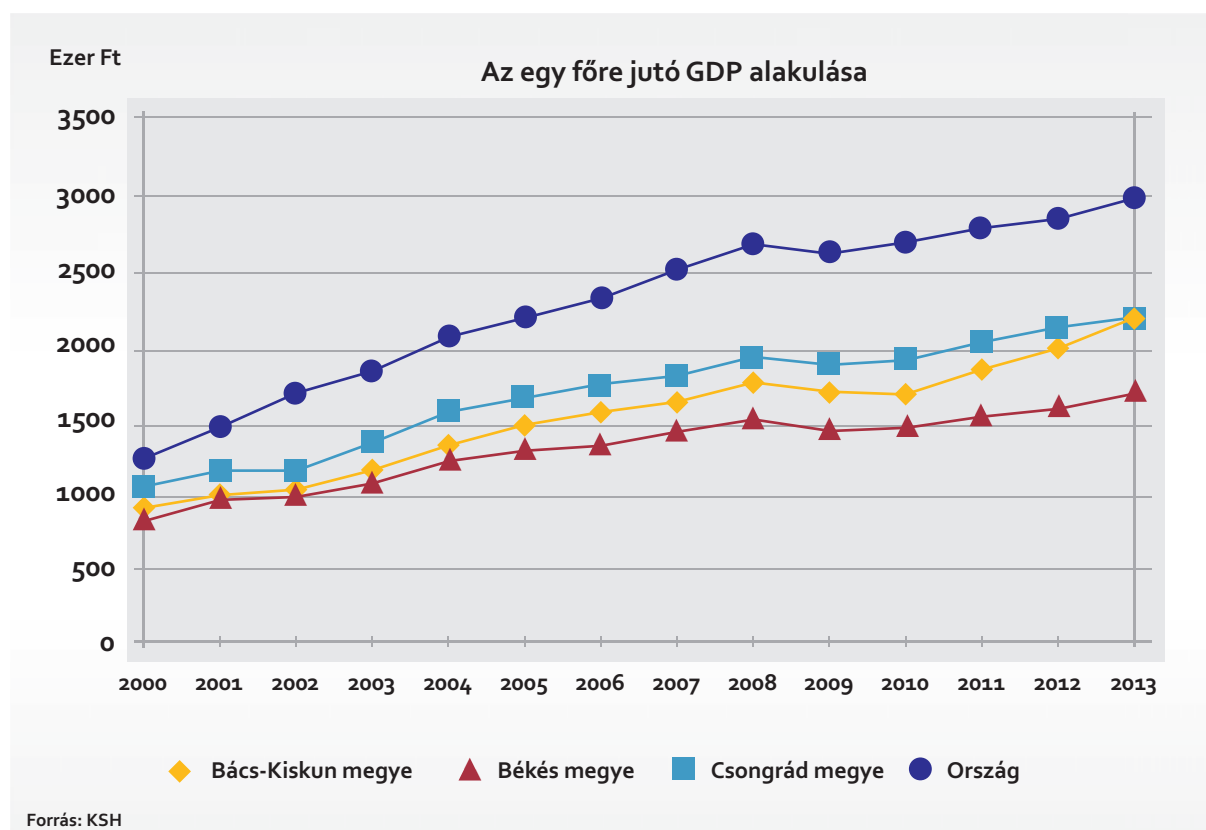
A régiós top 100, a megyei top 50-es és a vám top 30-as kigyűjtések alapján összesen 261 vállalkozás került kiválasztásra, és gazdasági adataik nyilvánosságra hozhatósága érdekében megkeresésre. Az adózók csaknem 60 százaléka hagyta jóvá, hogy adata részben vagy teljes egészében a kiadványban megjelenhessen. Azokban az esetekben, amikor az adatok nyilvánosságra hozatalára nem kaptunk felhatalmazást, „n.ny.” (nem nyilvános) megnevezéssel élünk.



Bruttó hazai termék (GDP)

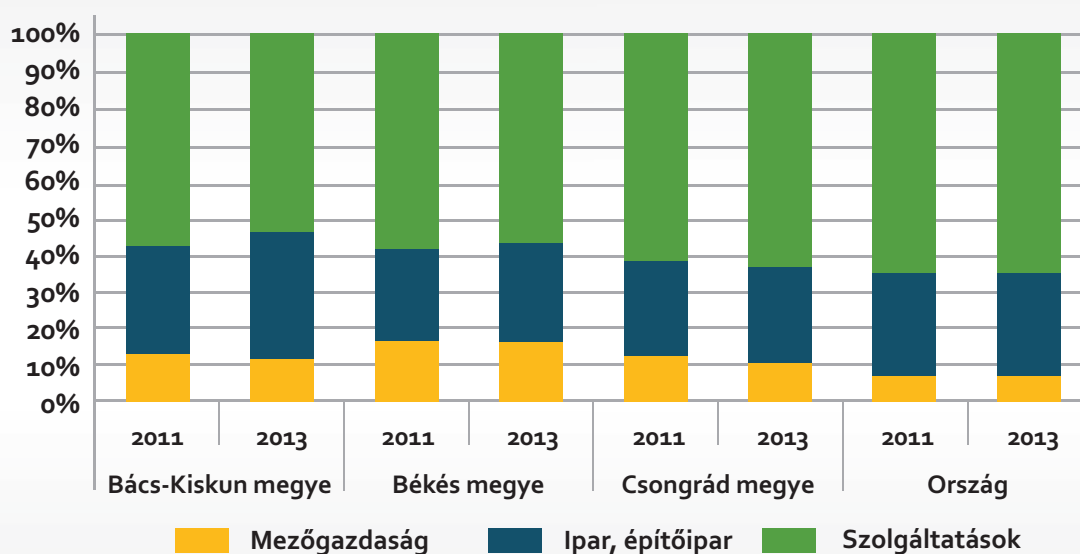
Dél-Alföldön a gazdasági szervezetek által 2013-ban előállított bruttó hazai termék (GDP) beszerzési áron mintegy 2700 milliárd forintot tett ki, ami az országos érték 9,0%-át jelentette. Az ezredfordulót követő években Dél-Alföld az ország fejlett nyugati régióival, valamint Észak-Alfölddel szinte azonosan teljesített, viszont az azóta eltelt több mint egy évtized alatt hozzájárulása az országosan megtermelt bruttó hazai termékhez egyre inkább elmaradt a vezető régiókéétól.

2013-ban – Dél-Dunántúlt és Észak-Magyarországot továbbra is megelőzve – az ország 7 régiója közül az 5. helyen állt. A folyamatos lemaradást példázza, hogy a legfejlettebb – a fővárost is magába foglaló – Közép-Magyarország és a Dél-Alföld régió között **az egy főre jutó GDP** alapján egyre nőtt a különbség. Míg az ezredfordulón Dél-Alföld egy lakosára közel feleannyi megtermelt GDP jutott, mint az ország központi régiójában, addig – az utóbbi években bekövetkezett némi javulás ellenére – 2013-ban már csak 43%-a.



Az elmúlt évtizedben a lakosságszámra vetített GDP a 3 dél-alföldi megyében hasonlóan alakult: a lassú, de folyamatos növekedést a 2008-ban kezdődő válság megtörte. Ezt követően a 2010-től kezdődő pozitív változásokhoz Békés megye kevésbé tudott felzárkózni. 2013-ban az egy főre jutó GDP alapján Csongrád és Bács-Kiskun 97, illetve 96%-os mértékben megközelítette a megyék átlagát, Békés viszont mindössze 77%-át érte el.

A bruttó hozzáadott érték megoszlása gazdasági áganként



Forrás: KSH

A dél-alföldi megyékben a legnagyobb **részesedése a bruttó hozzáadott értékből** – az országoshoz hasonlóan – a szolgáltatási ágazatoknak volt, ezt követte az ipar és építőipar, majd a mezőgazdaság. A főbb ágazatok aránya azonban nagyságrendbeli különbséget mutatott: Bács-Kiskunban az ipar és építőipar, Békésben a mezőgazdaság, Csongrádban pedig a szolgáltatások hozzájárulása emelkedett jelentősebben a régiós átlag fölé. 2011 és 2013 között Bács-Kiskunban és Békés megyében látható lényegi változás: a szolgáltatások részaránya eltolódott az ipar és építőipar javára.

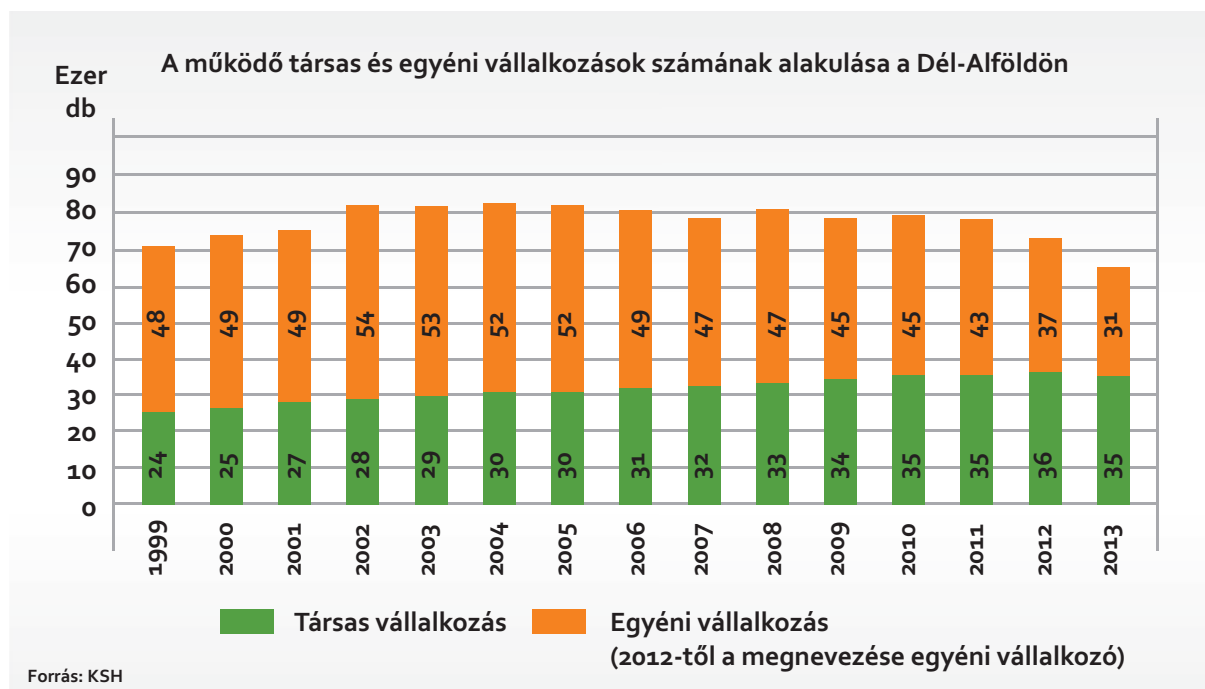
Gazdasági szervezetek

2014. december 31-én a Dél-Alföld régióban 255 278 **gazdasági szervezetet tartottak nyilván**, melyek 40%-át Bács-Kiskun, 27%-át Békés, 32%-át Csongrád megyében jegyezték be. A régióban székhellyel rendelkező gazdasági szervezetek 94%-át **vállalkozásként regisztrálták**, közülük 20% volt a **társas vállalkozások**, 80% az **önálló vállalkozók** aránya. Országosan a társas vállalkozások aránya nagyobb, az önálló vállalkozóké kisebb volt (35, illetve 65%), mint a régióban. Az eltérés fő oka a Dél-Alföldre jellemző nagyszámú mezőgazdaságban regisztrált önálló vállalkozás, amelyek a régióban az összes nyilvántartott vállalkozás 47, míg országosan csak a 27%-át jelentették.

2014 végén a régióban regisztrált társas vállalkozásokból 417 (0,9%) részvénytársaság, a legnagyobb részét, 68,9%-át kitevő korlátolt felelősségű társaságok száma 33 ezer volt, a 13 ezer betéti társaság pedig 26,5%-os részarányt képviselt. A szövetkezetek, a közkereseti társaságok, az egyéb jogi személyiségű és jogi személyiség nélküli társas vállalkozások aránya összességében 3,7%-ot tett ki. A társas vállalkozások 98,9%-a tartozott az 50 fő alatti létszám-kategóriába (kisvállalkozás), az 50–249 fős középvállalkozások aránya 1,0%-ot, míg a 250 fős és afeletti nagyvállalatoké 0,2%-ot képviselt. A társas vállalkozások között a legtöbbet a kereskedelem területén tartották nyilván, arányuk 27%, ezt követte a tudományos és műszaki tevékenység 14%-kal. További jelentős nemzetgazdasági ág a feldolgozóipar (10%) és az építőipar (9,5%).

2013-ban a Dél-Alföldön 65 657 vállalkozás, a regisztrált vállalkozások 27%-a tartozott a **működő vállalkozások**¹ közé, 42%-uk Bács-Kiskun, 23%-uk Békés, 35%-uk pedig Csongrád megyében végezte tevékenységét. A működő vállalkozások 53%-a társas vállalkozás, 47%-a egyéni vállalkozó volt. A társas vállalkozások közül a korlátolt felelősségű társaságok aránya 70, a betéti társaságoké 26%-ot tett ki. Az egyéni vállalkozók 48%-a főfoglalkozásúként, 40%-a mellékfoglalkozásúként, 12%-a pedig nyugdíjasként végezte tevékenységét.

A dél-alföldi régió működő vállalkozásainak száma a 2011. évi mérséklődés után 2012-ben 6,4%-kal, 2013-ban pedig további 10%-kal csökkent, és a 2000. év előtti szintre esett vissza. A visszaesés elsősorban az egyéni vállalkozásoknál mutatkozott meg, a társas vállalkozások száma az ezredfordulótól 2012-ig évről évre emelkedett, míg 2013-ban 4%-kal csökkent. Az egyéni vállalkozók száma 2002 óta lényegében évről évre folyamatosan csökkent, melynek mértéke 2013-ban az előző évihez képest már 16% volt. Mindezek a változások többek között azzal indokolhatók, hogy egyrészt a gazdasági válság hatásai érzékenyebben érintették a kevésbé tőkeerős egyéni vállalkozókat, másrészt a 2012-ben bevezetett cégalapítási szigorítások következtében kevesebb új vállalkozás kezdte meg tevékenységét.²



1 Egy adott évben működő vállalkozásnak tekintünk egy vállalkozást, ha az év folyamán volt árbevétele vagy foglalkoztattja. A vállalkozási demográfia a vállalkozások működését mindig egy adott időszakra, konkrétan egy adott évre vizsgálja. A demográfiai felmérésben a működő vállalkozások körét az adott évre vonatkozó tényleges statisztikai és adóadatok alapján – ezen adatok beérkezése után – mindig utólag állapítják meg.

2 Forrás: Vállalkozások demográfiája, 2012. KSH Statisztikai Tükör, 2014/60.

2013-ban a működő vállalkozások 99,1%-a – a régióban csakúgy, mint az országban – 50 főnél kevesebb alkalmazottat foglalkoztató kisvállalkozás volt, ezen belül a 10 főnél kevesebb foglalkoztatottal rendelkező mikrovállalkozások aránya 94,4%. Az 50–249 fős közép-vállalkozások részaránya 0,7%, míg a 250 fős és afeletti nagyvállalatoké 0,1% volt.

Fő tevékenységük alapján a működő vállalkozások közül a mezőgazdasági szektorban 6,8%, az iparban 8,8%, az építőiparban 8,7%, szolgáltatási területen pedig 75,7% tevékenykedett. A szolgáltatási szektor nemzetgazdasági ágai közül kiemelkedik a kereskedelem (24%), valamint a tudományos és műszaki tevékenység, amellyel a működő vállalkozások 13%-a foglalkozott.

A dél-alföldi régióban 1000 lakosra 51 működő vállalkozás jutott, a megyék közül Bács-Kiskunban 53, Békésben 43, Csongrádban pedig 56; ez utóbbi közelítette meg legjobban az országos átlagértéket (59). Vállalkozássűrűség alapján a megyeszékhelyek jelentősen felülmúlták mind a régiós, mind az országos átlagot: 1000 lakosra Kecskeméten 73, Békéscsabán 65, Szegeden 75 működő vállalkozás jutott.

Alkalmazásban állók

2014-ben a gazdasági szervezetek **Dél-Alföldön** működő telephelyein 373 ezren **álltak alkalmazásban**; Bács-Kiskun megyében 151, Békésben 98, Csongrádban pedig 125 ezren. A régióban a vállalkozások az alkalmazottak 69,3, a költségvetési intézmények 28,2, a nonprofit szervezetek a 2,5%-át foglalkoztatták. A mezőgazdasági szektorban dolgozott a munkavállalók 5,6%-a, az iparban 24,8%-a, az építőiparban 5,0%-a, míg a szolgáltatási területen a 64,6%-a. A szolgáltatási szektor nemzetgazdasági ágai közül a kereskedelem (14,5%) és az egészségügyi szolgáltatás (12,8%) alkalmazotti létszáma volt jelentős.

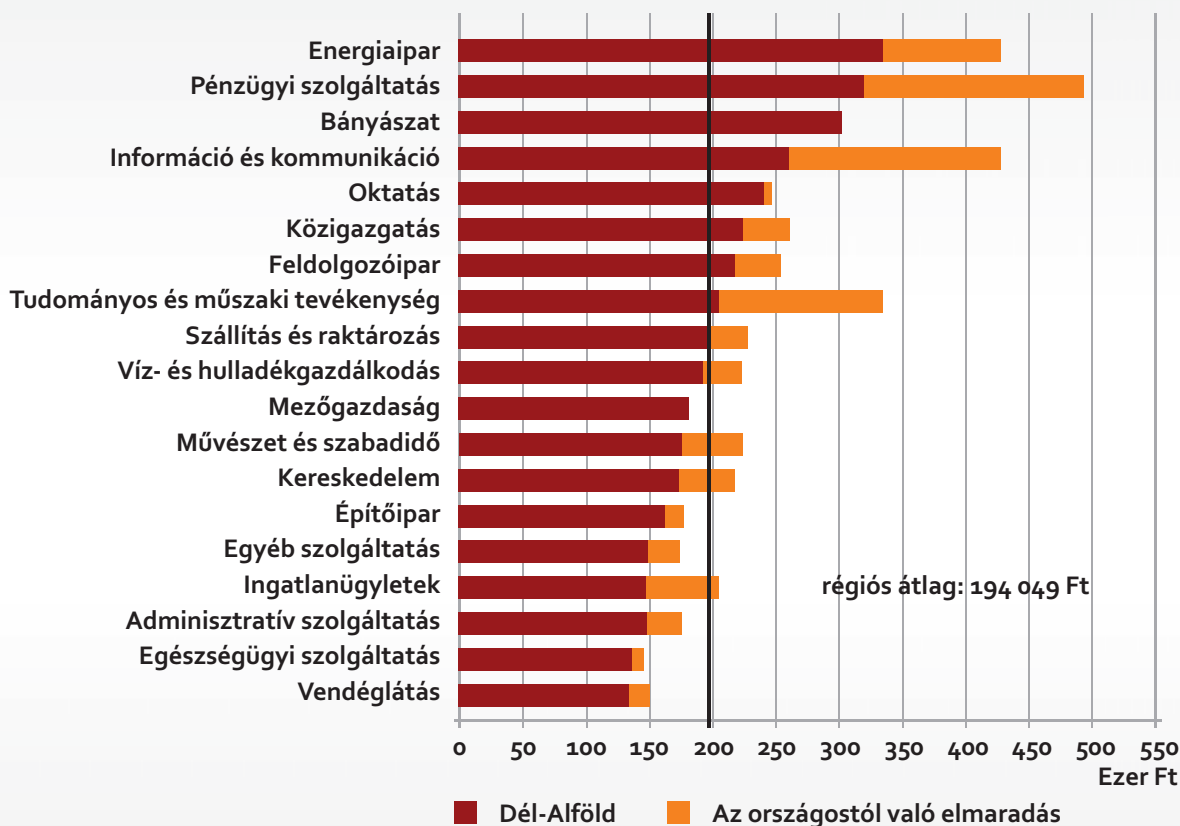
Az alkalmazottak 85%-át teljes munkaidőben foglalkoztatták. Száz munkavállalóból a költségvetési szerveknél 64, míg a versenyszférában mindössze 35 volt nő 2014-ben.

A gazdasági szervezetek nagyságcsoportját tekintve a Dél-Alföld régióban az alkalmazottak 58%-a dolgozott 49 fő feletti munkáltatónál, ez az arány a költségvetési szférában 99, míg a vállalkozásoknál 47% volt. A költségvetési szervek nagyobb munkaerő-koncentráció hatása különösen a még nagyobb, legalább 250 alkalmazottat foglalkoztató szervezeteknél kiugró: míg a költségvetésben száz munkavállalóból átlagosan 92 dolgozott ekkora szervezetnél, addig a vállalkozásoknál csak 28 fő. A megyeszékhelyeken jellemzően a nagyobb vállalkozásoknál foglalkoztatták a munkavállalókat: a Kecskeméti telephellyel rendelkező vállalkozások alkalmazottainak 60%-a dolgozott legalább 250 fős társaságnál, míg Békéscsabán 62, Szegeden 58%-a.

Jelentős a különbség a régióban az egyes nemzetgazdasági ágak között a munkáltatók foglalkoztatotti létszámát illetően. A bányászat, az energiaipar, a víz- és hulladékgazdálkodás, a szállítás és raktározás, a pénzügyi szolgáltatás, a közigazgatás, az oktatás és az egészségügyi szolgáltatás területén alkalmazottak zöme a legalább 250 főt foglalkoztató gazdasági szervezeteknél dolgozott, míg az ingatlanügyletek, a tudományos és műszaki tevékenység és az egyéb szolgáltatás nemzetgazdasági ágakban a foglalkoztatottak többségének munkáltatója a 10 fő alatti létszám-kategóriába tartozott. A megfigyelt gazdasági szervezetek³ dél-alföldi telephelyein teljes munkaidőben alkalmazásban állók átlagos havi bruttó keresete 194 ezer, a családi kedvezmény nélkül számított nettó keresete 127 ezer forint volt 2014-ben, ami az országos átlagnál 17%-kal volt alacsonyabb. Az átlagos havi kereset – a mezőgazdaság és a bányászat kivételével – minden nemzetgazdasági ágban alatta maradt az országosénak. Legnagyobb elmaradás az információ és kommunikáció (40%), illetve a tudományos és műszaki tevékenység (38%) területén mutatkozott.

³ A 4 főnél többet foglalkoztató vállalkozások, létszámhatártól függetlenül a költségvetési szervek és a kijelölt nonprofit szervezetek.

Az alkalmazásban állók havi bruttó átlagkeresete nemzetgazdasági áganként, 2014



Forrás: KSH

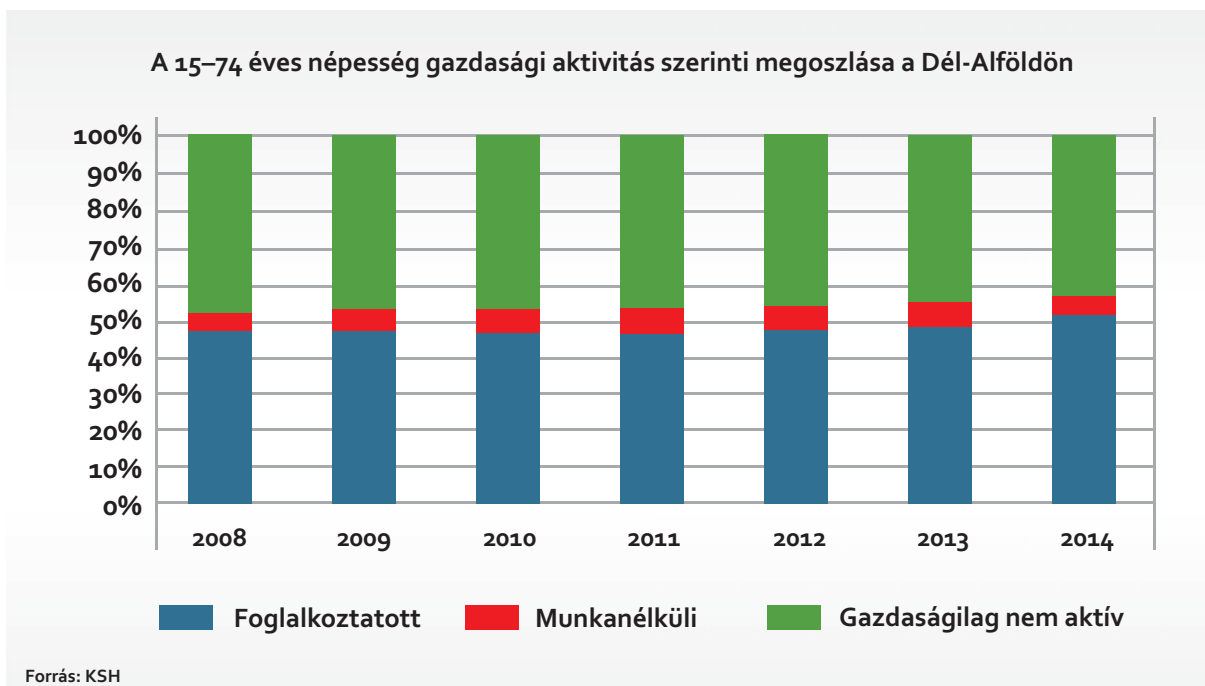
Bács-Kiskun megyében a teljes munkaidőben foglalkoztatottak átlagos havi bruttó keresete 198 ezer, a családi kedvezmény nélküli nettó keresete 129 ezer forint volt. Az átlagkeresetek minden nemzetgazdasági ágban elmaradtak az országostól. A megyeszékhelyen alkalmazásban állók átlagkeresete némileg az országos átlag fölé emelkedett – a jelentősebb gazdasági ágak közül az egészségügyi szolgáltatás területén 29%-kal, a feldolgozóiparban 8,1%-kal haladta meg azt –, a nemzetgazdasági ágak nagy részében azonban elmaradt tőle.

Az átlagkeresetek a régió belül Békés megyében voltak a legalacsonyabbak: a teljes munkaidőben alkalmazásban állók átlagos havi bruttó keresete 179 ezer, a családi kedvezmény nélküli nettó keresete 117 ezer forint volt, ami alig több mint háromnegyede az országos átlagnak. A mezőgazdaság kivételével az összes nemzetgazdasági ág átlagkeresete alacsonyabb volt az országosnál, a megyeszékhely alkalmazottainak átlagos keresete 7,8%-kal maradt el az országostól.

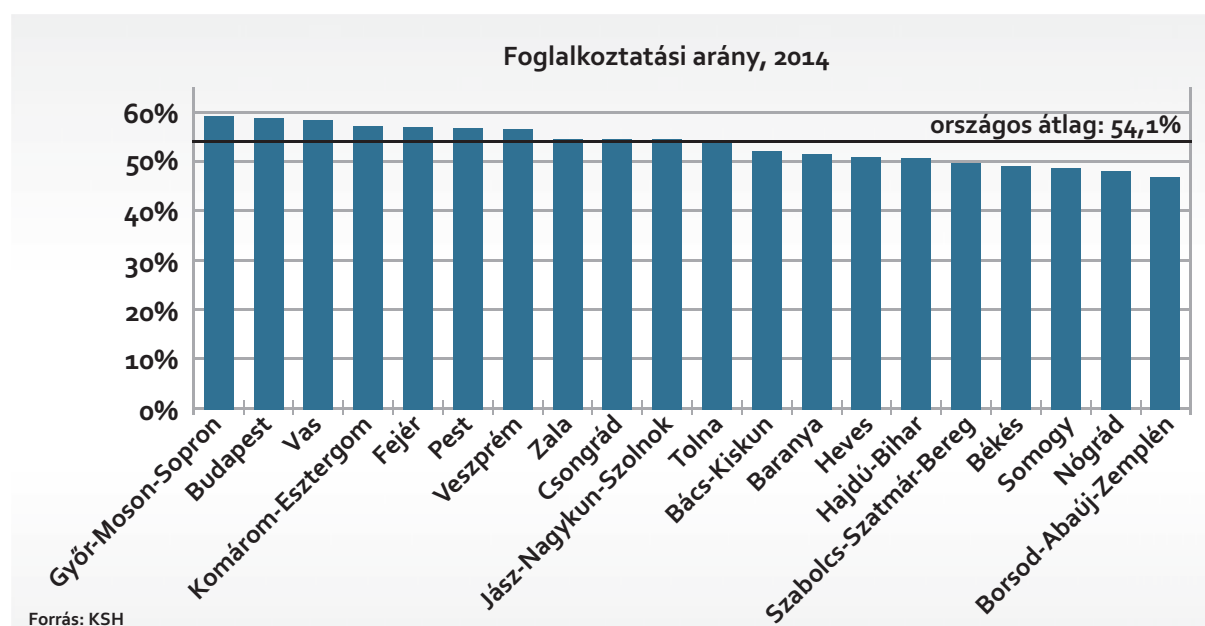
Az átlagkeresetek Csongrád megyében voltak a legmagasabbak a régió belül: a megfigyelt társaságok teljes munkaidős alkalmazottainak átlagos havi bruttó keresete 202 ezer, a családi kedvezmény nélküli nettó keresete 132 ezer forint volt 2014-ben, ami az országos átlagnál 14%-kal alacsonyabb. A megyei átlagkeresetek az országosat a bányászat és az oktatás nemzetgazdasági ágban haladták meg. A megyeszékhely alkalmazottainak átlagos keresete 1,6%-kal maradt el az országostól, a nemzetgazdasági ágak közül azonban az építőiparban átlagosan 39, az egészségügyi szolgáltatás területén 12, az oktatásban pedig 5,7%-kal kerestek többet a munkavállalók Szegeden, mint az országban.

Gazdasági aktivitás

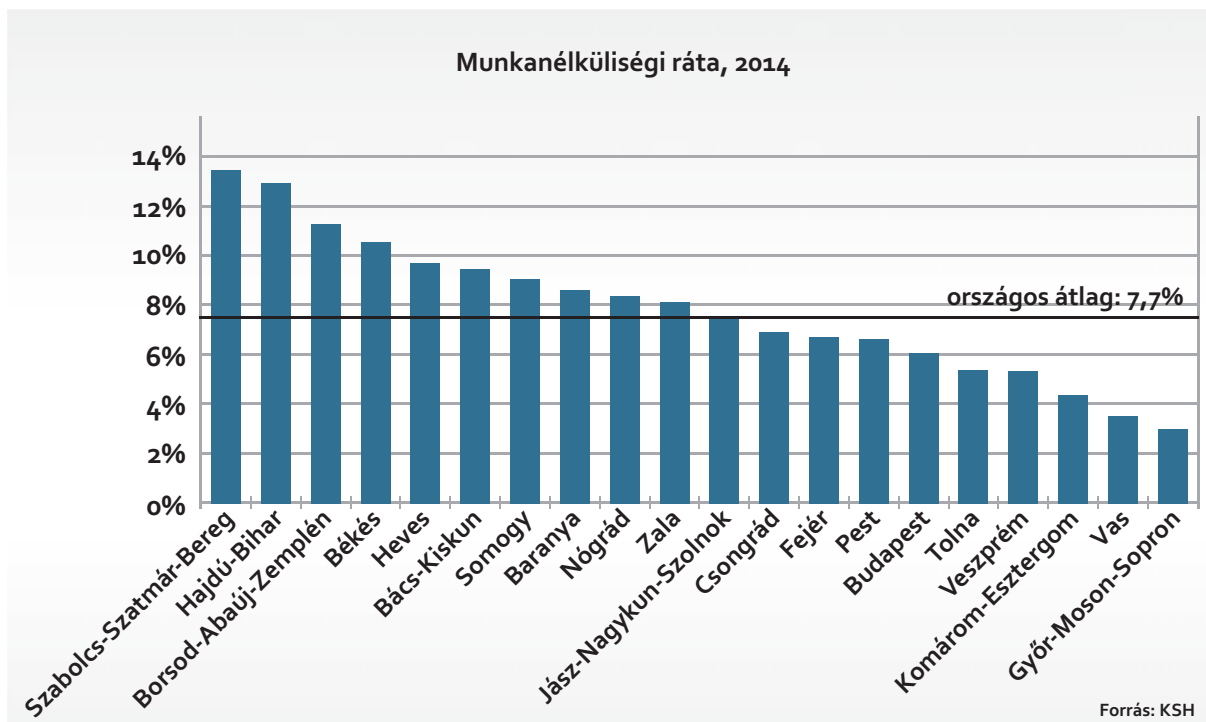
A Központi Statisztikai Hivatal munkaerő-felmérése alapján 2014-ben Dél-Alföld régió 15–74 éves népességének 57%-a – 560 ezer fő – volt gazdaságilag aktív, azaz foglalkoztatott vagy munkanélküli. Az országos átlagtól (59%) elmaradó aktivitási aránnyal a régiós rangsorban mindössze Észak-Magyarországot és Dél-Dunántúlt előzte meg.



A foglalkoztatottak és a munkanélküliek száma 2008-hoz képest egyaránt emelkedett, az utóbbiaké erőteljesebben. A régióban a viszonylag alacsony foglalkoztatási arány (52%) 2009 és 2013 között magas, 10%-ot meghaladó munkanélküliségi rátával párosult, amely azonban 2014-ben – az előző évihez képest két százalékponttal – 9,0%-ra mérséklődött. Tovább árnyalja a képet a gazdaságilag nem aktív népesség (inaktív kereső és eltartott) csökkenő aránya.



A régió három megyéje közül Csongrádban a legmagasabb a foglalkoztatási arány (a 15–74 éves népesség 54%-a), Bács-Kiskunban a régiós átlaggal azonos (52%), míg Békésben a legalacsonyabb (49%). A főváros és a megyék rangsorában a foglalkoztatási arány alapján Csongrád a 9., Bács-Kiskun a 12., Békés pedig a 17. helyet foglalta el. Számában és arányában is a legtöbb magasan képzett foglalkoztatott Csongrád megyében volt, ahol több mint egynegyedük egyetemet vagy főiskolát végzett. Bács-Kiskun, illetve Békés megyében ugyanakkor alig az egyötödük volt diplomás.



A munkanélküliségi ráta alapján 2014-ben ismét átrendeződött a dél-alföldi régió megyéinek sorrendje: a legalacsonyabb munkanélküliség Csongrád megyét jellemezte (7,0%), míg a legmagasabb Békés megyét (10,4%). A munkanélküliségi ráta csak Csongrád megyében maradt az országos átlag (7,7%) alatt. A munkanélkülieken belül a tartósan munka nélkül lévők (legalább egy éve munkát keresők) aránya Bács-Kiskun megyében volt a legmagasabb, 54%. Csongrád megyében a munkanélküliek 40%-a, míg Békés megyében mindössze 36%-a keresett munkát egy évnél hosszabb ideje.



MÓDSZERTAN

GDP

Bruttó hazai termék (GDP): termelési oldalról egyenlő az ágazatok vagy szektorok által előállított, alapáron értékelt bruttó hozzáadott értékek (azaz a bruttó kibocsátás és a folyó termelőfelhasználás különbségeinek) és az ágazatokra vagy szektorokra fel nem osztható termékadók és -támogatások egyenlegének összegével. E meghatározás jelen formájában 1995. évtől kezdődően érvényes.

Bruttó hozzáadott érték, alapáron:

+ kibocsátás (alapáron)

– folyó termelőfelhasználás (piaci beszerzési áron)

Kibocsátás: az adott gazdasági egység által más, a termelő és szolgáltató gazdasági egységen kívüli egységek számára előállított, valamint a saját végső fogyasztásra kerülő termékek és szolgáltatások összessége. A kibocsátást a nemzeti számlák alapján értékelik.

Folyó termelőfelhasználás: a termelési folyamat során az elszámolási időszakban más termelőegységtől vásárolt termékek és szolgáltatások értéke, amelyeket új termékek és szolgáltatások előállításához használnak fel. Az állóeszközök értékcsökkenése azonban nem része a folyó termelőfelhasználásnak. A folyó termelőfelhasználás értékelése piaci beszerzési áron történik.

Alapár: az az ár, amennyit a termelő egységnyi termék vagy szolgáltatás értékesítésekor realizál. Azaz az értékesítési árból le kell vonni a termelő által befizetett termékadókat, és hozzá kell adni az értékesítéshez kapcsolódó terméktámogatásokat. Piaci beszerzési ár: az az ár, amelyet egységnyi termék vagy szolgáltatás igénybevételeért a felhasználó ténylegesen fizet. (Tehát nem tartalmazza a termelő célú felhasználáshoz vásárolt termékek és szolgáltatások után visszaigényelhető áfát, valamint a terméktámogatások értékét.)

Gazdasági szervezetek

A gazdasági szervezetek száma **székhely szerinti adat**, és az év végi közigazgatási állapotra vonatkozik.

Tevékenység jellege szerinti osztályozás: a gazdasági szervezetek tevékenység jellege szerinti osztályozása a 2008. január 1-jétől érvényes tevékenységek egységes ágazati osztályozási rendszere (TEÁOR'08) alapján történik, amely megfelel az európai besorolásnak (NACE Rev. 2).

A tevékenységi osztályozásban a gazdasági szervezeteket fő tevékenységük alapján sorolja be a KSH. Egy gazdasági szervezet statisztikai fő tevékenysége az a tevékenység, amelyik a legnagyobb mértékben hozzájárul a szóban forgó egység összes hozzáadott értékéhez. A statisztikai adatgyűjtések és publikációk 2002. január 1-jétől már a statisztikai fő tevékenység felhasználásával történnek.

Gazdálkodási forma: a gazdasági szervezetek gazdálkodási forma szerinti csoportosítása (rövidítve: GFO) a 2012. május 1-jétől érvényben levő osztályozáson alapul, amely a 21/2012. (IV. 16.) KIM számú, a statisztikai számszámjel elemeiről és nomenklatúráiról szóló rendeletben jelent meg.

Létszám-kategóriák: 2004. január 1-jétől a KSH az addig nyilvántartott alkalmazotti létszám helyett bevezette a tevékenységi létszám fogalmát. A tevékenységi létszám a statisztikai elszámolásoknál a szervezet tevékenységében részt vevő, az adott munkáltatónál munkaviszonyban vagy munkavégzésre irányuló egyéb jogviszonyban álló személyek létszámát, valamint az egyéni vállalkozás tulajdonosát és a nem fizetett segítő családtagokat tartalmazza. Munkavégzésre irányuló egyéb jogviszonyon a bedolgozói és a megbízási szerződéssel létesített jogviszonyt, illetve a munkaviszony jellegű személyes közreműködéssel létesített tagsági viszonyt kell érteni.

Egy adott évben **működő vállalkozásnak** tekintünk egy vállalkozást, ha az év folyamán volt árbevétele vagy foglalkoztatottja. A vállalkozási demográfia a vállalkozások működését mindig egy adott időszakra, konkrétan egy adott évre vizsgálja. A demográfiai felmérésben a működő vállalkozások köre az adott évre vonatkozó tényleges statisztikai és adóadatok alapján, mindig utólag kerül megállapításra, ezen adatok beérkezése után.

Alkalmazásban állók száma, keresete

Az intézményi munkaügyi adatgyűjtési rendszer adatforrása: A KSH éves intézményi munkaügyi-statisztikai adatgyűjtése, az éves munkaügyi jelentés, adóadatokkal kiegészítve. 2006-tól az éves munkaügyi statisztikai létszámadatok a teljes nemzetgazdaságra (mikrovállalkozásokkal együtt) vonatkoznak, míg az átlagkereseti adatok az 1–4 fős mikrovállalkozások adatait nem tartalmazzák.

Vállalkozások esetén a 19 fő feletti vállalkozásnál a megfigyelés teljes körű. A 19 fő és az alatti vállalkozások esetében a megfigyelés a kiválasztott vállalkozásokra terjed ki, az adatok teljeskörűsítése az adóadatok segítségével történik, szakértői becsléssel.

Költségvetési szervek esetén a megfigyelés teljes körű.

Nonprofit szervezetek esetén a megfigyelés a kijelölt szervezetekre vonatkozik.

A szervezetek létszám-kategória szerinti besorolása a tényleges létszám alapján történt.

A területi adatok az adatszolgáltató szervezetek telephelyének/telephelyeinek területe szerinti bontásban, az adatszolgáltatásra nem kötelezett vállalkozások adatai a székhelyük területén szerepelnek.

Alkalmazásban álló: az a munkavállaló, aki a munkáltatóval munkavégzésre irányuló jogviszonyban áll, s munkaszerződése, munkavégzésre irányuló megállapodása alapján, havi átlagban – vagy nem teljes hónapra vonatkozó munkaszerződés esetén teljes havi munkavégzésre átszámítva – legalább 60 munkaóraban, munkadíj ellenében munkavégzésre kötelezett.

Bruttó kereset: a személyi jövedelemadót, az egészségbiztosítási és nyugdíjjárulékot, valamint a munkavállalói járulékot is tartalmazó alapbér és egyéb jogcímenen fizetett kereseti elemek (bérpótlék, kiegészítő fizetés, prémium, jutalom, 13. és további havi fizetés) összege.

Nettó átlagkereset: a bruttó átlagkeresetből gazdálkodó szervezetenként a mindenkori munkavállalói járulék, a személyi jövedelemadó, valamint az egészségbiztosítási és a nyugdíjjárulék levonásával és az adott évre érvényes járulékküszöb és az alkalmazotti kedvezményre jogosító jövedelemhatár figyelembevételével számított adat. 1999-től az akkor bevezetett, a gyermekek után járó adókedvezmény hatását nem tartalmazza. A személyi jövedelemadó kiszámítása az szja-törvényben szereplő – az adott évre érvényes – sávós adóelőleg kulcsokkal történik, az adatok nettósítása intézményenként havi szinten történik.

Gazdasági aktivitás

Munkaerő-felmérés

A Központi Statisztikai Hivatal a lakosság gazdasági aktivitásának – a foglalkoztatottság, illetve a munkanélküliség – vizsgálatára 1992-ben a munkaerő-felmérést vezette be. A munkaerő-felmérés, ami a magánháztartásokra kiterjedő reprezentatív felvétel, az International Labour Office (ILO) ajánlásai alapján a 15–74 éves népesség gazdasági aktivitását vizsgálja.

A mintába kijelölt címek száma 1998-tól negyedévente mintegy 38 ezer. Az egyes népességcsoportok létszámának becslése a munkaerő-felmérés mintájából teljeskörűsítéssel történik. A közölt éves adatok a negyedéves felvételekből származó becslések átlagai.

A magyar munkaerő-felmérés a vizsgált népességet egy meghatározott időszakban (a kikérdezés hetét megelőző héten, a hetet hétfőtől vasárnapig számítva) végzett tevékenységük alapján osztályozza.

Foglalkoztatott az, aki az adott héten legalább egyórányi, jövedelmet biztosító munkát végzett, illetve rendelkezett olyan munkahellyel, ahonnan átmenetileg (betegség, szabadság stb. miatt) volt távol.

Munkanélküli az, aki az adott héten nem dolgozott, és nincs is olyan munkája, amelyből átmenetileg hiányzott; a kikérdezést megelőző négy hét folyamán aktívan keresett munkát; két héten belül munkába tudott volna állni, ha talált volna megfelelő állást, illetve már talált munkát, ahol 2002-ig 30, 2003-tól 90 napon belül dolgozni kezd.

Gazdaságilag aktívak azok, akik megjelennek a munkaerőpiacon, azaz a foglalkoztatottak és a munkanélküliek.

Gazdaságilag nem aktívak azok, akik a vonatkozó héten nem dolgoztak, illetve nem volt rendszeres jövedelmet biztosító munkájuk, és nem is kerestek munkát, vagy kerestek, de nem tudtak volna munkába állni.

Aktivitási arány: a gazdaságilag aktívak a megfelelő korcsoportba tartozó népesség százalékában.

Munkanélküliségi ráta: a munkanélküliek a megfelelő korcsoportba tartozó gazdaságilag aktív népesség százalékában.

Foglalkoztatási arány: a foglalkoztatottaknak a megfelelő korcsoportba tartozó népességhez viszonyított aránya.

KAMARÁK A VÁLLALKOZÁSOKÉRT

A KAMARÁK SZEREPE AZ ÜZLETI FORGALOM BIZTONSÁGÁNAK MEGTEREMTÉSÉBEN

Az üzleti forgalom biztonságával, a tisztességes piaci magatartással összefüggésben részben a kamarai törvény állapít meg feladatokat, részben a kamarák önként vállalt feladatokat látnak el. Ezek közül legfontosabb feladat a kamarai regisztrációs rendszer adatainak naprakész nyilvántartása.

Kamarai nyilvántartás

A gazdasági kamarákról szóló törvény szerint 2012. január 1-jétől a nem agrárgazdasági tevékenységet folytató gazdálkodó szervezetek kötelesek a kereskedelmi és iparkamarai nyilvántartásba vételüket kezdeményezni, és a kamarai közfeladatok ellátásához évente március 31-éig 5000 Ft kamarai hozzájárulást fizetni. A kamara köteles részükre a törvényben meghatározott szolgáltatásokat térítésmentesen nyújtani (lásd a kamarai szolgáltatásoknál).

A rendezett regisztrációval rendelkező vállalkozások adatbázisa a területi kamarák honlapján elérhető. A keresőt az érdeklődők bejelentkezés nélkül használhatják, amelyen a gazdálkodó szervezetek székhelyén és tevékenységi adatain kívül árbevételükről és foglalkoztatottaik számáról is kategória szerinti képet kaphatnak.

2016. január 1-jétől törvényi felhatalmazás alapján a gazdálkodó szervezetek kamarai nyilvántartása – a különböző hatóságokkal történő együttműködés eredményeként – többek között a következő, a vállalkozásokra vonatkozó információkkal bővül:

köztartozásmentes adózói státus, végrehajtási eljárás, adóhiány, felfüggesztett vagy törölt adószámok, cégbírósági eljárás, közbeszerzési hatósági minősítés vagy eltiltás, békéltető testületi eljárások eredményei, versenyfelügyeleti, fogyasztóvédelmi hatósági eljárás, rendezett munkaügyi kapcsolatok megsértése.

Etikai Bizottság

A területi kamarák mellett – a törvényi felhatalmazás alapján – etikai bizottságok működnek. Az etikai ügyek elbírálása a Magyar Kereskedelmi és Iparkamara, valamint a területi kereskedelmi és iparkamarák Etikai Kódexe alapján történik.

A bizottság hatáskörébe tartoznak az Etikai Kódexben foglalt etikai szabályok megsértése miatt e szabályok betartásával, értelmezésével, alkalmazásával összefüggésben a kamara tagja ellen kezdeményezett, illetve két vagy több kamarai tag között vagy a kamara tagját érintő vitás ügyben az etikai eljárás lefolytatása.

Választottbíróóság

A Választottbíróóság előtt lefolytatott jogvita előnye a rendes bírósági eljárással szemben, hogy a Választottbíróóság minden további lehetőség nélkül egy eljárásban jogerősen dönt.

Az MKIK mellett szervezett Választottbíróóság és annak megyei tagozatai akkor járhatnak el a gazdálkodó szervezetek közötti jogvitában, ha erről a szerződésben a felek rendelkeznek, vagy akkor, ha ezt a szerződésben nem kötötték ki ugyan, de utóbb a vita elbírálását egy Választottbíróóság hatáskörében közösen elfogadják.

Békéltető Testület

A békéltető testületi eljárás célja a fogyasztó és a vállalkozás közötti vitás ügy bíróságon kívüli egyezségen alapuló gyors, költségkímélő és hatékony rendezése.

A területi kereskedelmi és iparkamarák mellett működő békéltető testületek hatáskörébe tartozik a fogyasztó és a vállalkozás közötti, a termék minőségével, biztonságosságával, a termékfelelősségi szabályok alkalmazásával, a szolgáltatás minőségével, továbbá a felek közötti szerződés megkötésével és teljesítésével kapcsolatos vitás ügy bírósági eljáráson kívüli rendezése.

A testületek a fogyasztó vagy a vállalkozás kérésére tanácsot is adnak a fogyasztót megillető jogokról és kötelezettségekről.

Építőipari cégek kötelező regisztrációja

Minden építőipari kivitelezői tevékenységet folytató vagy folytatni kívánó vállalkozás és egyéni vállalkozó köteles tevékenységét vagy az erre irányuló szándékát a vállalkozó kivitelezői névjegyzéket vezető Magyar Kereskedelmi és Iparkamarához bejelenteni.

A bejelentés történhet elektronikus regisztrációval vagy az MKIK-nál, vagy a területi kamarák ügyfélszolgálatain ingyenesen beszerezhető, nyomdai úton előállított nyomtatvány kitöltésével és beküldésével. A vállalkozó kivitelezők nyilvántartása nyilvános, az MKIK weblapjáról online szabadon elérhető.

Teljesítésigazolási Szakértői Szerv

A Magyar Kereskedelmi és Iparkamara külön jogszabály szerint – a területi kereskedelmi és iparkamarák bevonásával – biztosítja a Teljesítésigazolási Szakértői Szerv (a továbbiakban TSZSZ) működésének feltételeit. A független szervezet 2013 augusztusa óta fogad be kérelmeket, és jelentős szerepet játszik az építőipari láncartozások felszámolásában. A láncartozások kialakulásának ugyanis egyik oka az építészeti-műszaki tervezési, építési, kivitelezési szerződések teljesítésigazolásának gyakori, sokszor indokolatlan késleltetése, megtagadása.

Kereskedelmi okmányok hitelesítése

A területi kamarák az árukra vonatkozó származási igazolások, bizonyítványok (Certificate of Origin), árut kísérő egyéb kereskedelmi okmányok – pl. ATA Carnet – hitelesítését végzik, illetve a feladatkörukbe tartozik az ezekkel kapcsolatos tanácsadás is.

BESZÁLLÍTÓFEJLESZTÉS KAMARAI ESZKÖZÖKKEL

A nemzetgazdasági szempontból is kiemelten kezelt gép,- és járműiparban tevékenykedő globális vállalatok, és a kapcsolódó beszállítói hálózatok fejlesztése kiemelt jelentőségű Magyarországon. A gazdasági növekedés érdekében a magyar tulajdonú kis,- és középvállalatok fejlesztése elengedhetetlen feladat, hiszen komoly potenciállal bírnak a beszállítói hálózatokba történő belépés kapcsán, azonban ehhez gyakran jelentős fejlesztésre, mentorálásra van szükségük, működésüket transzparenssé és nyitottá kell tenni. A beszállító KKV vállalkozások fejlesztése szorosan kihat ennek a körnek az export potenciáljára is, mivel részben hasonló követelményrendszernek kell export esetén is megfelelniük.

A Bács-Kiskun Megyei Kereskedelmi és Iparkamara, a HÍRÖS BESZÁLLÍTÓI, az AIPA és a 3P akkreditált innovációs klaszterekkel (a 3 klaszter tagjai több mint 300 Mrd Ft árbevétellel és 10 ezer fős alkalmazotti létszámmal rendelkeznek) közös tevékenysége során az OEM-ek ill. a TIER 1 és TIER 2-es vállalatok köréből származó információk, a hazai beszállítói hálózatok fejlettségének vizsgálata alapján programokat tervez a hazai beszállítói arány növelése érdekében. Elkészült egy komplex beszállító fejlesztési stratégia és program, amely négy pilléren nyugszik. A pillérek közül a Mentori Pilot Program már megvalósult, 2015. év végén zárul.

Az AIPA Nonprofit Kft. szervezésében megvalósuló Mentori Pilot Program során - külső szakértők támogatásával- négy nemzetközi integrátor cég leányvállalata adta át tudását és know-how-ját tíz hazai tulajdonú beszállítónak, hogy azok hosszú távon versenyképessé válhassanak. A 2014. október 1. – 2015. december 31. között zajló projekt sikeres megvalósításához jelentősen hozzájárult a Nemzeti Befektetési Ügynökség (HIPA), valamint a Magyar Nemzeti Kereskedőház Zrt. (MNKH) is. A pilot fázisban egy értékelő rendszer segítségével hét szakterületen mérték fel 10 beszállító vállalkozás állapotát és azok fejlesztendő területeit. Az integrátorok az általuk menedzselte szakterületeken képezték a beszállító szakembereit, így a kkv-k megszilárdíthatják vagy megalapozhatják beszállítói státusukat, képesek lesznek a nemzetközi vállalatok által elvárt színvonal fenntartására.

A Csongrád Megyei Kereskedelmi és Iparkamara részt vesz minden olyan központi kamarai kezdeményezésben, projektben, mely a kkv-k beszállítónak válását igyekszik elősegíteni, támogatni. Helyi szinten elsősorban a kamara Ipari és Innovációs Klubja keretében teremt lehetőséget arra, hogy az érintett vállalkozások vezetői, képviselői megismerjék a beszállítókkal szemben támasztott elvárásokat, új ismereteket szerezzenek, tapasztalatot cseréljenek, esetlegesen potenciális partnerekre találjanak.

A továbbiakban az eddigi tapasztalatok országos kiterjesztésére fogunk törekedni, ennek érdekében javaslatokat továbbítjuk az illetékes minisztériumoknak és intézményeknek. Megkezdődött egy több megyére kiterjedő beszállítói céglista összeállítása is az integrátorokkal történő együttműködések katalizálása céljából. Célunk, hogy a mostani uniós pályázati időszak felhívásait is igénybe vehessék a programjainkhoz csatlakozó integrátorok és fejlődni kívánó KKV-k.

ÉPÍTSE VÁLLALKOZÁSÁT A KAMARAI SZOLGÁLTATÁSOK SEGÍTSÉGÉVEL!

A regisztrált vállalkozások számára nyújtott térítésmentes alapszolgáltatások:

- tanácsadás gazdasági, pénzügyi, adózási, hitelhez jutási kérdésekben,
- üzletipartner-keresés,
- pályázatfigyelés.

A szolgáltatások igénybevételének feltétele, hogy a kamarai törvény módosítása szerint 2012. január 1-jétől a gazdálkodó szervezetek (*kivétel az agrár-főtevékenység*) kötelesek kamarai nyilvántartásba vételüket kezdeményezni, és a kamarai közfeladatok ellátásához évente 5000 Ft kamarai hozzájárulást fizetni.

Kamarai közfeladatok:

- ▶ Részvétel az országos és helyi gazdasági jogalkotásban
- ▶ Országos és helyi gazdasági elemzések készítése: www.gvi.hu
- ▶ Szakképzési tanácsadói hálózat működtetése
- ▶ Pályaorientációs tanácsadás
- ▶ Megyei fejlesztési és képzési bizottság
- ▶ Mesterképzés, -vizsgáztatás
- ▶ Okmányhitelesítés
- ▶ Építőipari kivitelező vállalkozók nyilvántartásba vétele
- ▶ Békéltető Testület – fogyasztói jogviták intézése: www.bekeltetes.hu
- ▶ Teljesítésigazolási Szakértői Szerv – építőipari teljesítések www.mkik.hu/hu/tszsz
- ▶ Kamarai állandó Választottbíróság – szerződésekkel kapcsolatos viták www.mkik.hu/valasztottbirosag

Tanácsadás, információnyújtás:

- ▶ Vállalkozásalapítással, vállalkozás működtetésével kapcsolatos jogszabályokról alapinformációk
- ▶ Pályázatfigyelés, tanácsadás
- ▶ Tanácsadói hálózat – szakértői közvetítés
- ▶ Előadások a vállalkozókat érintő alapvető jogszabályváltozásokról, szakmai kérdésekről
- ▶ Kiállítások, vásárok szervezése
- ▶ Külpiaci kapcsolatok erősítése
- ▶ Üzletember-találkozók bel- és külföldön
- ▶ Iparjogvédelmi tanácsadás
- ▶ Szakmai klubok működtetése
- ▶ Kamarai Futár, Gazdasági Ablak, Körösvidéki Cégér kamarai újságok
- ▶ Elektronikus hírlevelek

Forráshoz jutás

A kamarák élen járnak a vállalkozások működéséhez szükséges hitelek kihelyezésében. A kamattámogatott hitelek lehetővé teszik – a napi likviditási problémák megoldásán túl – a válság miatt elhalasztott beruházások elindítását, gépek, eszközök korszerűsítését, valamint tovább növelik a kkv-szektor uniós pályázatokon való részvételének esélyeit.

A következő hiteltermékek vehetők igénybe:

- ▶ Széchenyi Folyószámlahitel,
- ▶ Széchenyi Forgóeszközhitel,
- ▶ Széchenyi Beruházási Hitel,
- ▶ Széchenyi Önerő Kiegészítő Hitel,
- ▶ Széchenyi Támogatást Megelőlegező Hitel,
- ▶ Agrár Széchenyi Kártya,
- ▶ Útdíj Hitel,
- ▶ Új Széchenyi Hitelprogram termékei.

Üzleti ajánlatok:

Ha üzletipartner-keresésen, esetleg exporton gondolkodik, vegye igénybe a kamarai adatbázisokat!

- ▶ Kamarai nyilvántartásba vett vállalkozások nyilvános adatbázisa:
www.kamreg.hu/mkkir/kereso.html
- ▶ Üzlet @ Hálón üzletipartner-keresés – országos adatbázis: www.uzletahalon.hu
- ▶ Export Directory – Magyar Exportőr Adatbázis: www.exportdirectory.mkik.hu
- ▶ Exportkalauz – Útmutató kezdő exportőröknek: www.mkikexport.uzletahalon.hu
- ▶ Enterprise Europe Network – Üzletfejlesztés karnyújtásnyira: www.enterpriseurope.hu

HITELES INFORMÁCIÓKÉRT KERESSE A KAMARÁT!

Bács-Kiskun megyében:

Kecskemét, Árpád krt. 4.
Tel.: +36-76/501-500
Baja, Tóth Kálmán u. 11/B
Kalocsa, Szent I. király krt. 39.
Kiskunhalas, Szilády Á. u. 31.
www.bkmmkik.hu

Csongrád megyében:

Szeged, Párizsi krt. 8–12.
Tel.: +36-62/554-250
Hódmezővásárhely, Lánc u. 7.
Szentes, Tóth J. u. 13.
Makó, Széchenyi tér 10.
www.csmmkik.hu

Békés megyében:

Békéscsaba, Penza ltp. 5.
Tel.: +36-66/324-976
www.bmmkik.hu



A DÉL-ALFÖLDI RÉGIÓ GAZDASÁGA 2015

Adatok, táblázatok, elemzések:

NAV Dél-alföldi Regionális Adó Főigazgatósága Tervezési és Elemzési Főosztály

Kandó Franciska *főosztályvezető*, Antalné Hódi Pálma *vezető elemző*, Bognár Éva *vezető elemző*,
Czékusné Augusz Márta *vezető elemző*, Cseh Ildikó *vezető elemző*, Gombkötő Szilvia *vezető elemző*,
Fehérné Balogh Katalin *vezető elemző*, Kelemen Gyöngyi *vezető controller*, Körözsiné Virág Ildikó *vezető elemző*,
Miklós György *vezető elemző*, Nagy Mária *vezető elemző*, Nagyné Szarka Marian *vezető elemző*,
Szekeres Zoltánné *elemző*, Zánthóné Bajnóczi Enikő *vezető elemző*

NAV Dél-alföldi Regionális Vám- és Pénzügyőri Főigazgatósága

Dr. Molnár Sándor *pénzügyőr alezredes főosztályvezető*, Miházi Tibor *pénzügyőr alezredes osztályvezető*
Berger Gyöngyvér *őrnagy*, Patócskainé Matkó Helga *kormánytisztviselő*

KSH Szegedi Főosztály

Tölcsér Marianna *elemző statisztikus*, Csőszné Seres Ilona *elemző statisztikus*



Nemzeti Adó-
és Vámhivatal



KÖZPONTI
STATISZTIKAI
HIVATAL



ISSN 1789-3453

***A Békés és Csongrád megyei társ kamarákkal,
valamint az Enterprise Europe Network Dél-alföldi Irodájával együttműködve***

Megjelenteti:

Bács-Kiskun Megyei Kereskedelmi és Iparkamara

Grafikai terv, nyomdai előkészítés:

Raster Stúdió Kft., Kecskemét

Nyomdai munkák:

E-press Nyomdaipari Kft., Szeged

Felelős vezető: Engi Gábor *ügyvezető igazgató*

Készült 1000 példányban

SZÉCHENYI KÁRTYA PROGRAM



LEGYŰRTÜK A KAMATOKAT!

Fejlesztési hitelek
már évi nettó

0,85%*
kamattól

A Széchenyi Kártya Program konstrukcióit keresse a kamarai irodákban!

www.kavosz.hu

A tájékoztatás nem teljes körű, és nem minősül ajánlatnak.

*A Széchenyi Beruházási és a Széchenyi Önerő Kiegészítő Hitelek évi nettó (kamattámogatással csökkentett) ügyleti kamata a futamidő első három évében, 1 havi BUBOR=1,35% esetén.



Hiteles információkért keresse a kereskedelmi és iparkamarát!

Bács-Kiskun megyében:

Kecskemét, Árpád krt. 4.
Tel.: +36-76/501-500
Baja, Tóth Kálmán u. 11/B.
Kalocsa, Szent I. király krt. 39.
Kiskunhalas, Sziládi Á. u. 31.

www.bkmkik.hu

Csongrád megyében:

Szeged, Párizsi krt. 8-12.
Tel.: +36-62/554-250
Hómezővásárhely, Lánc u. 7.
Szentés, Tóth J. u. 13.
Makó, Széchenyi tér 10.

www.csmkik.hu

Békés megyében:

Békéscsaba, Penza ltp. 5.
Tel.: +36-66/324-976

www.bmkik.hu